Управление Судебного департамента в Республике Татарстан

СУДЕБНАЯ СТАТИСТИКА

анализ данных о работе районных (городских) судов и мировых судей Республики Татарстан за 12 месяцев 2016 г.



г.Казань – 2017 г.

В сборнике представлен обобщенный анализ деятельности районных (городских) судов и мировых судей Республики Татарстан с использованием аналитических таблиц и графиков, а также применением некоторых методов статистического анализа и прогнозирования.

Основным источником данных для статистического анализа и обобщения являются сводные статистические отчеты районных (городских) судов и мировых судей Республики Татарстан, представленные в период с 2012 по 2016 годы.

****

Авторы:
Рубан Л.П., Сагитова Г.Р., Зимин А.О.
Телефон: (843) 264-90-14

Оглавление

	Стр
1. Анализ деятельности районных (городских) судов Республики Татарстан	**5**
2. Анализ деятельности мировых судей Республики Татарстан	**34**
3. Анализ состояния судимости в Республике Татарстан	**49**
4. Приложения	
4.1. Общие сведения о работе районных (городских) судов Республики Татарстан	**57**
4.2. Результаты рассмотрения уголовных дел районными (городскими) судами Республики Татарстан	**60**
4.3. Результаты рассмотрения гражданских и административных дел районными (городскими) судами Республики Татарстан	**63**
4.4. Результаты рассмотрения дел об административных правонарушениях районными (городскими) судами Республики Татарстан	**66**
4.5. Общие сведения о работе мировых судей Республики Татарстан	**69**
4.6. Результаты рассмотрения уголовных дел мировыми судьями Республики Татарстан	**78**
4.7. Результаты рассмотрения гражданских дел мировыми судьями Республики Татарстан	**81**
4.8. Результаты рассмотрения дел об административных правонарушениях мировыми судьями Республики Татарстан	**84**
4.9. Основные показатели деятельности федеральных судов и мировых судей в субъектах федерации, входящих в Приволжский федеральный округ	**87**

1. Анализ деятельности районных (городских) судов Республики Татарстан

Нагрузка. За 12 месяцев 2016 года районными (городскими) судами Республики Татарстан в первой инстанции рассмотрено 10624 уголовных, 112419 гражданских дела, 26796 административных дел и 19692 дела об административных правонарушениях. По сравнению с прошлым годом наблюдается незначительное увеличение количества рассмотренных уголовных дел и дел об административных правонарушениях (в пределах 1%). Учитывая выделение административных дел в отдельное производство в сентябре 2015 года, Судебным департаментом при Верховном Суде Российской Федерации установлено выделенное статистическое наблюдение для дел данной категории с 01.01.2016 года. Этим объясняется значительное уменьшение (на 21,0 %) количества рассмотренных гражданских дел в 2016 году.

Таблица 1

Количество рассмотренных дел в 1 инстанции за 12 месяцев					
Судопроизводство	**2012**	**2013**	**2014**	**2015**	**2016**
Уголовное	*11087*	*10926*	*10089*	*10522*	*10624*
Гражданское	*117953*	*128970*	*136844*	*142352*	*112419*
Административное					*26796*
Производство по делам об административных правонарушениях	*5976*	*18456*	*19562*	*18178*	*19692*

Служебная нагрузка судей при рассмотрении уголовных дел в 1 инстанции в 2016 году составила, как и в прошлом отчетном периоде, 2,7 единиц. При рассмотрении дел об административных правонарушениях нагрузка увеличилась на 0,4 единицы и составила 5,1 единицы. Значительное снижение нагрузки (-7,7единиц) наблюдается при рассмотрении гражданских дел. Это также связано с выделением в административное судопроизводство ряда категорий дел, которые ранее рассматривались в рамках гражданского судопроизводства.

Таблица 2

Нагрузка при рассмотрении дел в 1 инстанции за 12 месяцев					
Судопроизводство	**2012**	**2013**	**2014**	**2015**	**2016**
Уголовное	*2,9*	*2,8*	*2,6*	*2,7*	*2,7*
Гражданское	*30,4*	*33,2*	*35,2*	*36,6*	*28,9*
Производство по делам об административных правонарушениях	*1,5*	*4,8*	*5,0*	*4,7*	*5,1*
Количество судей	*370*	*370*	*370*	*370*	*370*

В административном судопроизводстве при рассмотрении дел в 1 инстанции нагрузка составила 6,9 единиц.

Диаграмма 1

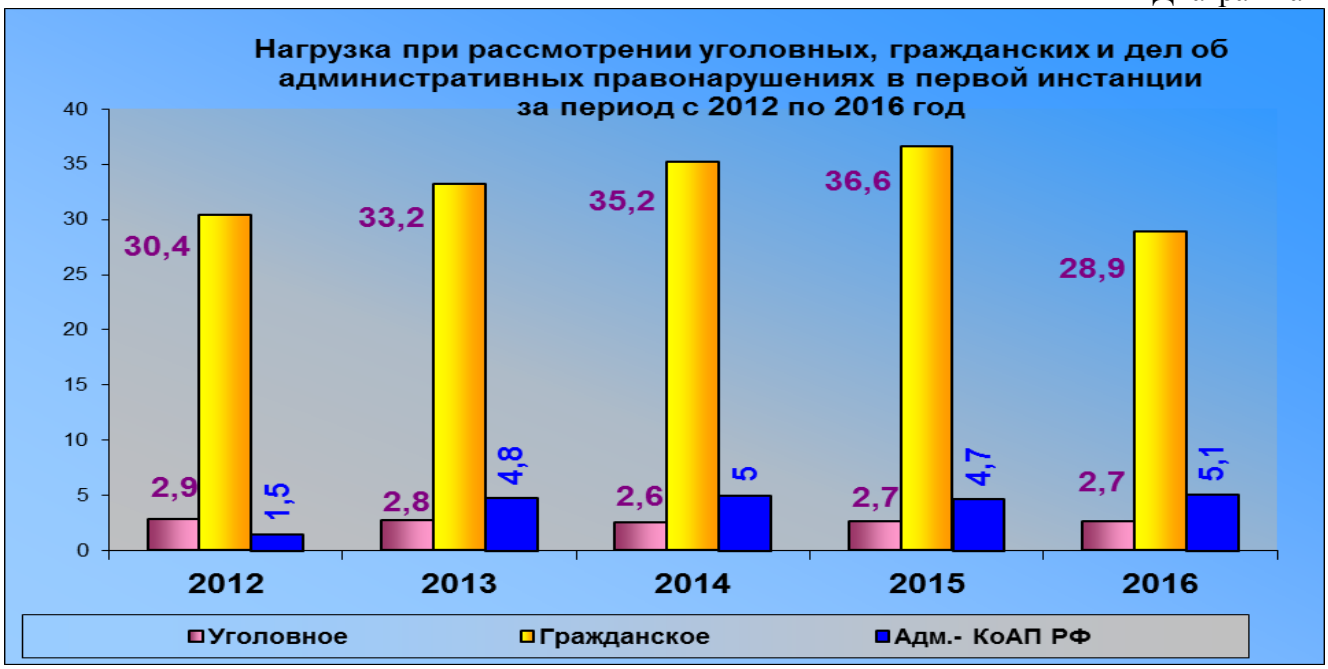

Представленная в таблицах и на диаграмме динамика изменения указанных показателей за последние пять лет демонстрирует сложившуюся тенденцию роста в административном производстве. В уголовном производстве, напротив, наблюдается спад нагрузки.

Следует отметить, что нагрузка на судей в Республике Татарстан в 2016 году выше среднего значения данного показателя по Приволжскому федеральному округу на 0,4 единицы в уголовном производстве, на 8,5 — в гражданском и административном, а также на 14,5 — в производстве по административным правонарушениям.

С учетом большого количества дел, рассмотренных в апелляционной инстанции, и материалов введен такой показатель как «Нагрузка общая», отражающий степень полной служебной загруженности судей районных (городских) судов республики и аппарата судов.

Таблица 2.1

Нагрузка общая за 12 месяцев					
Судопроизводство	**2012**	**2013**	**2014**	**2015**	**2016**
Уголовное	*17,2*	*18,2*	*20,4*	*24,3*	*25,3*
Гражданское	*38,3*	*41,0*	*43,5*	*47,3*	*36,5*
Производство по делам об административных правонарушениях	*4,3*	*7,9*	*8,9*	*9,3*	*9,8*

Данные, представленные в Таблице 2.1, показывают, что общая служебная нагрузка судей и аппарата районных (городских) судов в уголовном производстве, по сравнению с 2015 годом, увеличилась на 4,1%, по отношению же к 2012 году — на 47,1%. Рост объясняется увеличением количества рассмотренных ходатайств и представлений.

В производстве по делам об административных правонарушениях общая нагрузка за пять лет увеличилась в 2,3 раза.

В административном судопроизводстве общая нагрузка в 2016 году составила 7,2 единицы.

Нарушение процессуальных сроков. Доля дел, рассмотренных судьями с нарушением процессуальных сроков — один из наиболее значимых показателей, характеризующих деятельность суда. В Таблице 3 приведены его значения за последние пять лет.

Таблица 3

Уровни нарушения процессуальных сроков (в %) за 12 месяцев					
Судопроизводство	**2012**	**2013**	**2014**	**2015**	**2016**
Уголовное	*1,2*	*1,3*	*1,1*	*0,7*	*0,6*
Гражданское	*0,5*	*1,8*	*1,2*	*1,2*	*1,4*

Более наглядно эти данные представлены на Графике 1.

График 1

В уголовном производстве наблюдается тенденция уменьшения таких дел. В гражданском производстве, напротив, доля дел, рассмотренных с нарушением срока, за последние пять лет выросла в 2,8 раза. В административном производстве в 2016 году зафиксировано значение данного показателя, равное 1,3%.

Значение данного показателя в 2016 году превышает среднее значение по Приволжскому округу на 0,5 единиц в уголовном производстве, в гражданском и административном — на 0,3 единицы.

Общие сроки рассмотрения дел. По сравнению с 2015 годом наблюдается увеличение как абсолютного, так и относительного показателя, связанного с

общими сроками рассмотрения уголовных дел. На 2,5% увеличилась доля уголовных дел, рассмотрение которых продолжалось более полутора месяцев, исключая период приостановления дела, сохраняя тем самым сложившуюся тенденцию роста. Доля дел, которые рассматривались в 2016 году районными (городскими) судами в сроки свыше трех месяцев, увеличилась по сравнению с 2015 годом на 1,6%.

Таблица 4

Сроки рассмотрения уголовных дел, исключая срок приостановления, и их доля в количестве оконченных за 12 месяцев					
Сроки	**2012**	**2013**	**2014**	**2015**	**2016**
От 1,5 до 3 мес.	*1052*	*1262*	*1337*	*1502,0*	*1786*
%	***9,5***	***11,6***	***13,3***	***14,3***	***16,8***
Более 3 мес.	*334*	*474*	*570*	***621***	***801***
%	***3,0***	***4,3***	***5,6***	***5,9***	***7,5***

Данные за последние пять лет, представленные в Таблице 4, также свидетельствует о сложившейся тенденции к увеличению общего срока нахождения уголовного дела в суде, как в абсолютном, так и в относительном исчислении.

В частности, минимальное количество дел со сроком рассмотрения от полутора месяцев до трех, зафиксированное в 2012 году, постепенно увеличивается в 1,6 раза в последующие годы, несмотря на тенденцию уменьшения общего числа рассмотренных судами уголовных дел. Количество же уголовных дел со сроком рассмотрения, превышающим три месяца, по сравнению с 2012 годом увеличилось в 2,4 раза.

График 2

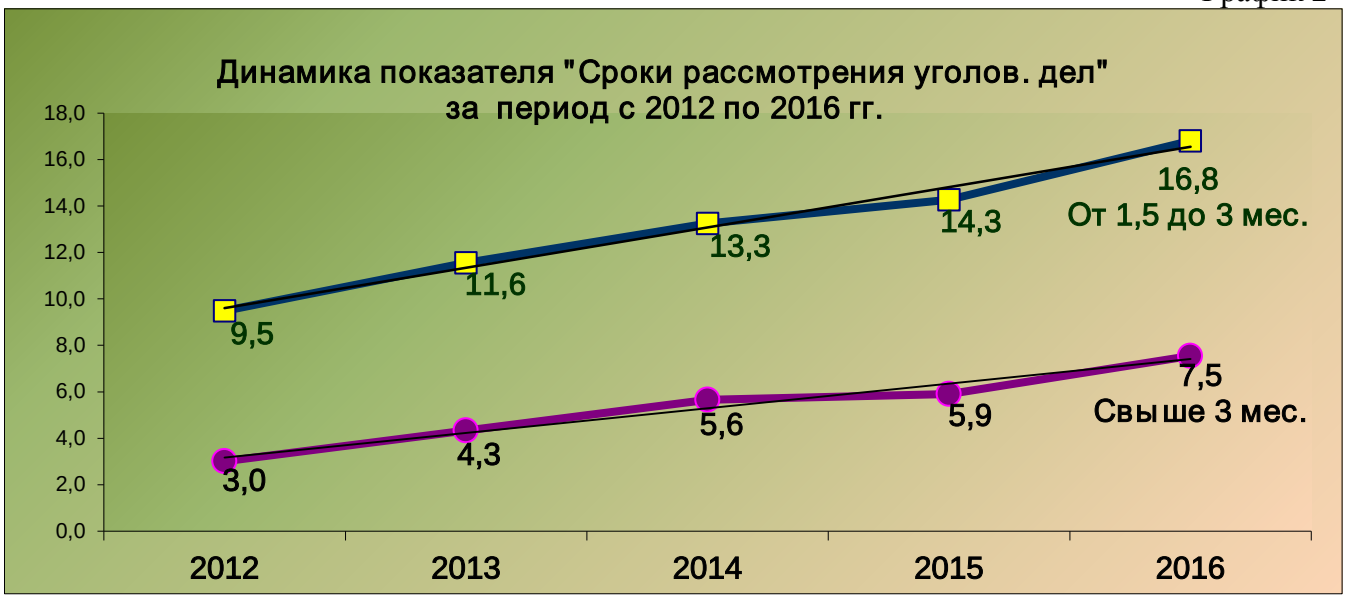

Сравнительные данные об общих сроках рассмотрения гражданских дел (включая сроки приостановления) за период с 2012 по 2016 годы представлены в Таблице 5 и на Графике 3.

Таблица 5

Сроки рассмотрения гражданских дел, включая срок приостановления, и их доля в количестве оконченных дел за 12 месяцев					
Сроки	**2012**	**2013**	**2014**	**2015**	**2016**
Свыше установленных ГПК РФ до 3 мес.	*5869*	*9681*	*10514*	*11459*	*8890*
%	***5,0***	***7,5***	***7,7***	***8,0***	***7,9***
Свыше 3-х до 12 мес.	*10029*	*13670*	*14717*	*15769*	*13380*
%	***8,5***	***10,6***	***10,8***	***11,1***	***11,9***
Более 12 мес.	*284*	*329*	*346*	*243*	*226*
%	***0,2***	***0,3***	***0,3***	***0,17***	***0,20***

В 2016 году наблюдается уменьшение общего срока нахождения дела в суде, что связано с выделением значительного количества категорий дел в административное производство. Однако доля дел с общим сроком рассмотрения от 3-х месяцев до года увеличилась на 0,8%.

На графике 3 показан характер изменения относительных значений данных показателей за последние пять лет.

График 3

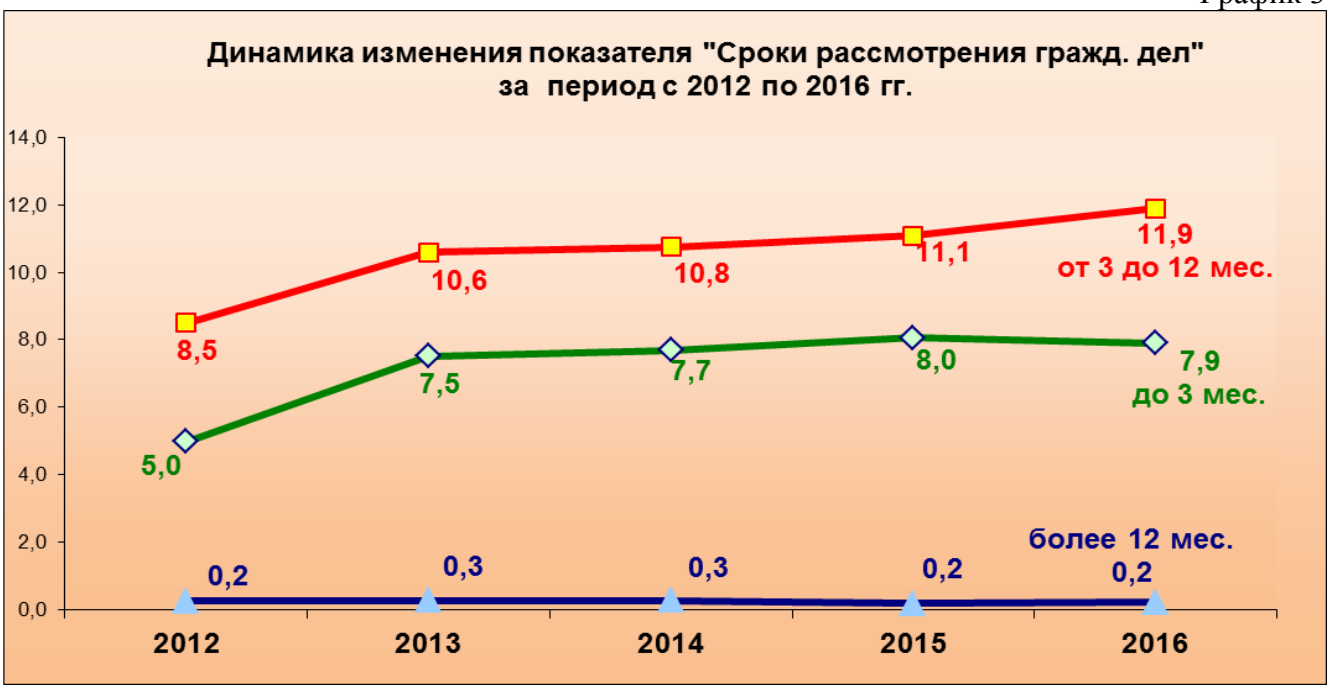

Суммируя ежегодные данные о длительных сроках рассмотрения дел, приведенные в Таблицах 4 и 5, можно сделать вывод о сохраняющейся тенденции их увеличения, как в гражданском, так и в уголовном судопроизводстве.

Таблица 5.1

Количество дел с увеличенным сроком рассмотрения					
Судопроизводство	**2012**	**2013**	**2014**	**2015**	**2016**
Уголовное	1386/***12,5***	1736/***15,9***	1907/***18,9***	2123/***20,2***	2587/***24,4***
Гражданское	16182/***13,7***	23680/***18,4***	25577/***18,7***	27471/***19,3***	22496/***20,0***

Если в 2012 году доля уголовных дел, срок рассмотрения которых (вместе со сроком на приостановление) превысил установленные УПК РФ пределы, составляла 12,5% от общего количества рассмотренных дел, то в 2016 году наблюдается увеличение данного показателя в 2 раза. В абсолютном же исчислении количество таких дел выросло в 1,9 раза.

В гражданском судопроизводстве относительное значение аналогичного показателя («Количество дел, срок рассмотрения которых колеблется от полутора месяцев до года и более») также увеличилось, как по сравнению с прошлым годом (на 0,7%), так и за пятилетний период (на 6,3%). Абсолютное значение данного показателя за 5 лет увеличилось на 39,0%.

Статистические данные, представленные в Таблице 5.1, показывают тенденции роста данных показателей, сложившиеся за последние пять лет. Линии тренда на представленных графиках (см. График 4) наглядно демонстрируют динамику изменения данных показателей.

График 4

В связи с этим в 3,5 раза увеличилось количество заявлений, поданных в суд в соответствии с Федеральным законом от 30.04.2010 №68 - ФЗ "О компенсации за нарушение права на судопроизводство в разумный срок".

В административном судопроизводстве 1721 дело было рассмотрено в срок свыше установленного КАС РФ до 3-х месяцев (включая срок на приоста-

новление производства), что составляет 6,4% от общего количества административных дел; 595 дел (или 2,2%) рассматривались более трех месяцев.

Утверждаемость приговоров и решений, качество работы. Показатель «Утверждаемость» рассчитывается как доля дел в общем числе обжалованных, решения и приговоры по которым оставлены без изменения при рассмотрении дел во второй инстанции. По сравнению с 2015 годом в гражданском производстве значение этого показателя снизилось на 0,3%. В уголовном производстве, напротив, наблюдается рост на 1,4%.

Таблица 6

Утверждаемость приговоров и решений в процентах к обжалованным делам(%)					
Судопроизводство	**2012**	**2013**	**2014**	**2015**	**2016**
Уголовное	*85,9*	*84,6*	*86,0*	*82,5*	*83,9*
Гражданское	*80,3*	*76,4*	*77,8*	*79,0*	*78,7*

Ежегодное колебание значения данного показателя исключает очевидное направление вектора его динамики. Однако выравнивание представленных в Таблице 6 динамических рядов способом скользящей средней позволяет сделать вывод о сохраняющейся тенденции к уменьшению этого показателя в уголовном судопроизводстве, и о наметившейся тенденции к увеличению в гражданском.

График 5

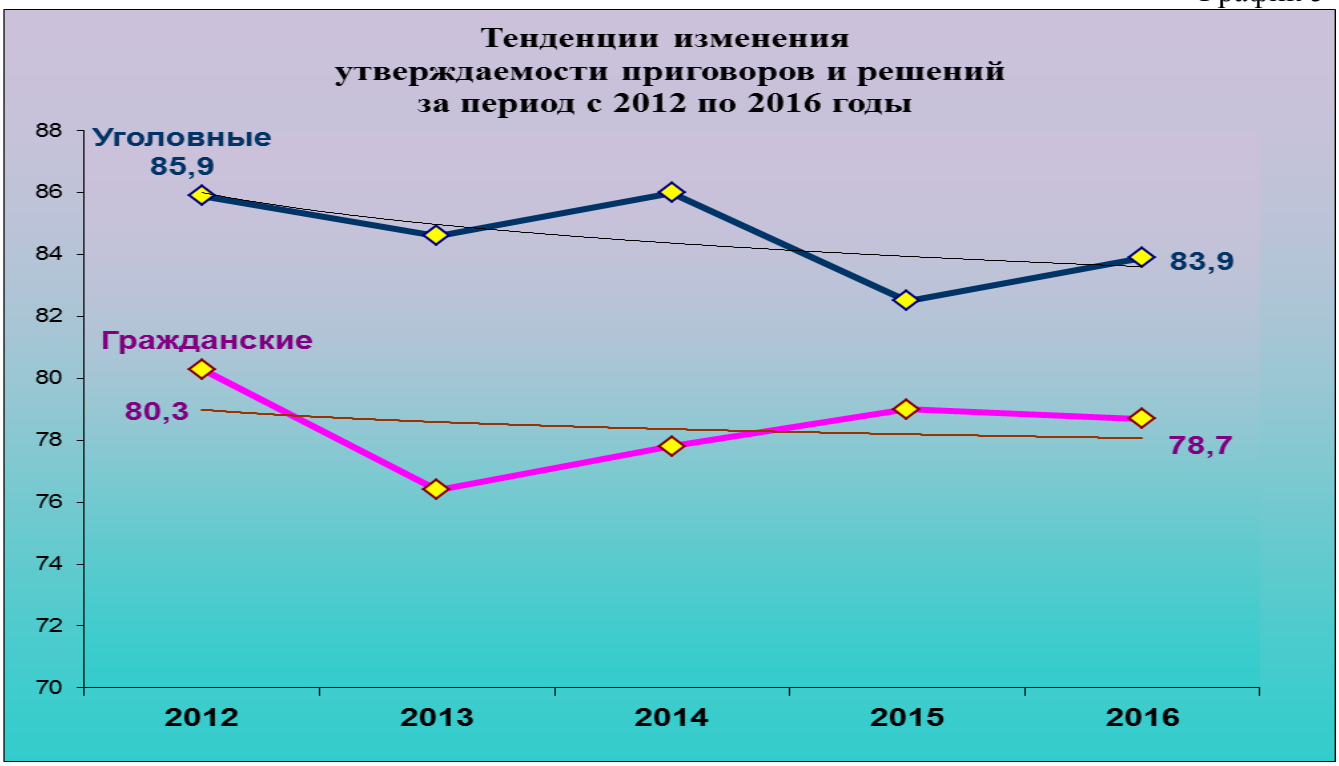

Работа судов может оцениваться также и таким показателем как «Качество (стабильность)», расчет которого основывается на определении доли не обжало-

ванных и оставленных без изменения решений и приговоров в общем количестве рассмотренных судом дел.

Таблица 6.1

Качество работы районных (городских) судов Республики Татарстан					
Судопроизводство	**2012**	**2013**	**2014**	**2015**	**2016**
Уголовные	*96,2*	*95,8*	*96,2*	*95,8*	*95,3*
Гражданские	*98,4*	*97,9*	*98,0*	*98,1*	*97,6*

Статистические данные демонстрируют сохраняющийся в течение последних пяти лет достаточно высокий уровень данного показателя, как в уголовном, так и в гражданском производстве.

График 5.1

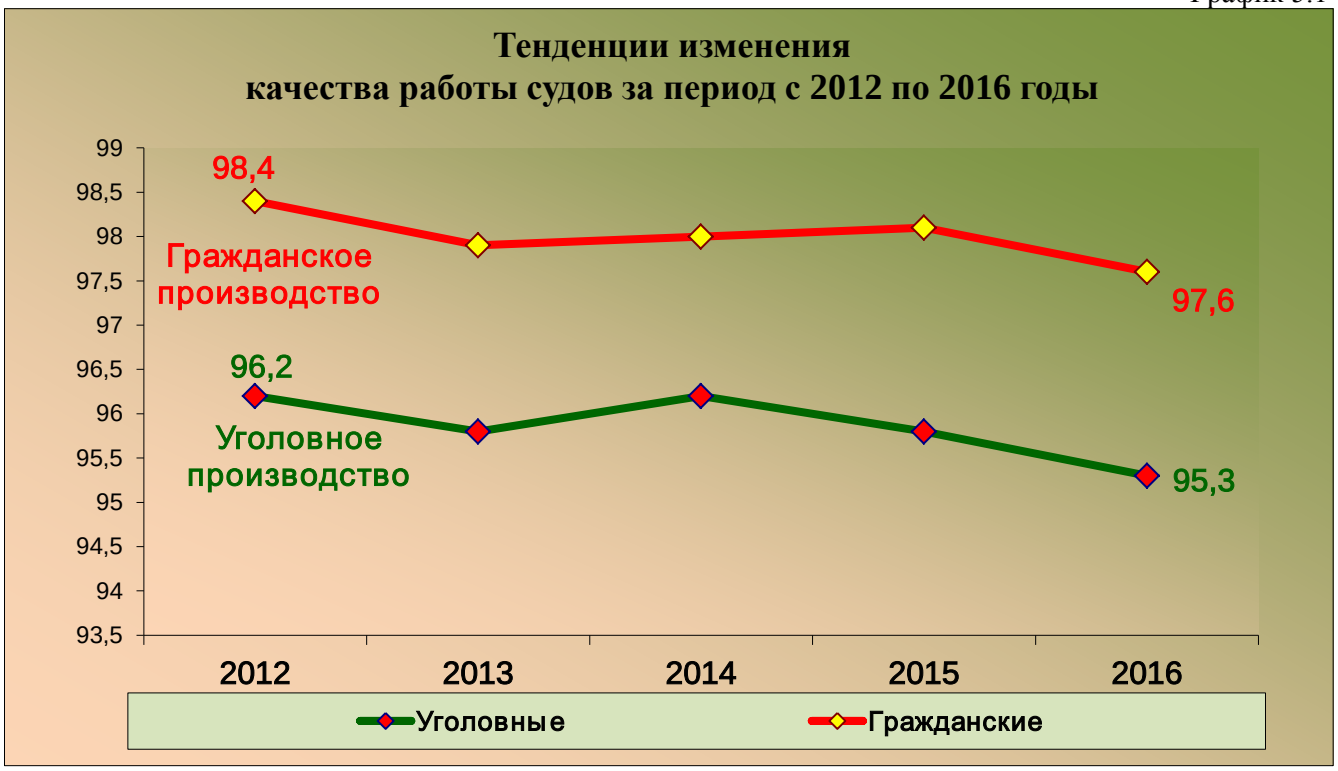

<u>Уголовное судопроизводство.</u> Наибольшее количество уголовных дел, как и в прошлом году, рассмотрено судами о преступлениях, предусмотренных следующими статьями Уголовного кодекса Российской Федерации:

- кража (ст.158) – 3573 дела, что составляет 34,0% от общего количества рассмотренных дел;
- незаконные действия с наркотическими средствами (ст.228-233) – 1636 дел, или 15,4%;
- неправомерное завладение транспортным средством (ст. 166) и нарушение правил безопасности движения (ст. 263-271) – 813 дел, или 7,7%;
- грабеж (ст.161) – 802 дел, или 7,6%.

Наиболее часто такие дела в 2016 году рассматривались следующими судами Республики Татарстан (см. Таблицу 7).

Таблица 7

№ п. п.	Наименование суда	Ст. 158	Наименование суда	Ст. 228-233	Наименование суда	Ст. 166,263-271	Наименование суда	Ст. 161
1	Набережночел-нинский	**491**	Набережночелнин-ский	**268**	**Набережночел-нинский**	**82**	Набережночел-нинский	**163**
2	Нижнекамский	**296**	Альметьевский	**189**	**Нижнекамский**	**55**	Советский	**73**
3	Ново-Савиновский	**201**	Нижнекамский	**147**	**Советский**	**49**	Ново-Савиновский	**63**
4	Советский	**183**	Советский	**122**	**Альметьевский**	**40**	Зеленодольский	**55**
5	Приволжский	**168**	Бугульминский	**111**	**Чистопольский**	**36**	Московский	**52**
6	Альметьевский	**161**	Ново-Савиновский	**94**	**Вахитовский**	**35**	Приволжский	**52**
7	Зеленодольский	**158**	Приволжский	**83**	**Кировский**	**29**	Альметьевский	**38**
8	Вахитовский	**151**	Кировский	**70**	**Бугульминский**	**28**	Нижнекамский	**37**
9	Московский	**124**	Зеленодольский	**64**	**Елабужский**	**26**	Бугульминский	**33**
10	Бугульминский	**115**	Верхнеуслонский	**56**	**Зеленодольский**	**25**	Авиастроитель-ный	**30**

На протяжении последних пяти лет наблюдается стабильное уменьшение количества рассмотренных дел по отдельным категориям преступлений. В частности:

- хулиганство (ст. 213 УК РФ) – на 43,9% по отношению к 2015 году и в 1,9 раза по отношению к 2012 году;
- неправомерное завладение транспортным средством (ст. 166) – на 13,7% по отношению к 2015 году и в 1,5 раза по отношению к 2012 году;

В 2016 году по сравнению с прошлым отчетным периодом в 1,8 раза уменьшилось количество дел о коммерческом подкупе; на 37,1% уменьшилось количество дел, связанных с дачей взятки; на 44,4% меньше рассмотрено дел о преступлениях, связанных с бандитизмом и организацией незаконных формирований; на 28,7% – о преступлениях против интересов службы в органах власти и местного самоуправления (ст. 285-288, 292, 293 УК РФ); на 22,2% – о преступлениях, связанных с иными посягательствами на жизнь человека.

Уменьшилось на 2,2% по сравнению с прошлым годом и количество дел, связанных с незаконным оборотом наркотиков (см. Таблицу 8 и График 6). Использование метода скользящей средней позволяет говорить о наметившейся тенденции уменьшения количества дел данной категории в рамках пятилетнего периода наблюдения. Доля этих дел в общем количестве рассмотренных постепенно снижается.

Таблица 8

Количество рассмотренных уголовных дел по ст. 228-233 УК РФ					
	2012	**2013**	**2014**	**2015**	**2016**
Количество дел	*1764*	*1961*	*1956*	*1853*	*1636*
Доля в общем количестве рассмотренных уголовных дел (%)	***15,9***	***17,9***	***19,4***	***17,6***	***15,4***

График 6

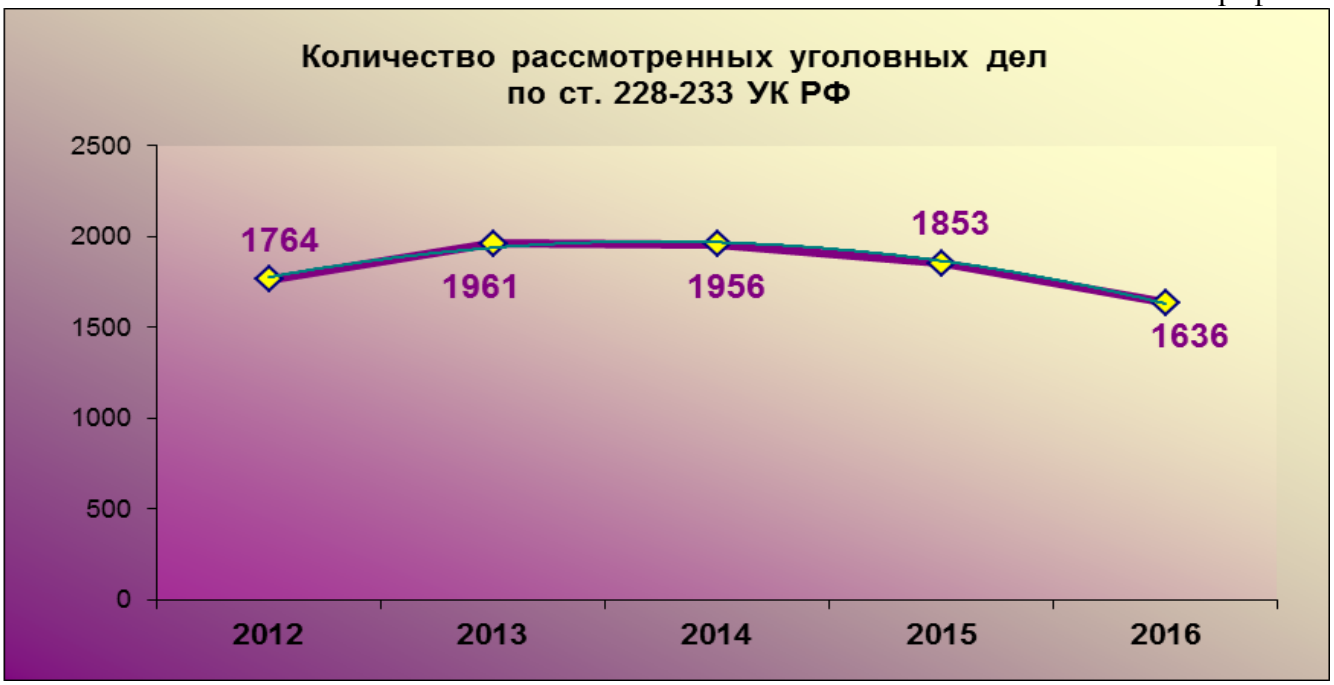

С другой стороны, на фоне общего уменьшения уголовных дел по сравнению с прошлым годом наблюдается увеличение количества рассмотренных уголовных дел по следующим категориям:

- иное причинение тяжкого либо средней тяжести вреда здоровью (ст.ст.112, 114, 117, 118 УК РФ) – на 88,5 %;
- нарушение правил охраны труда и безопасного проведения работ (ст.ст. 143, 215, 216-219 УК РФ) – на 41,7 %;
- заведомо ложное сообщение об акте терроризма (ст. 207 УК РФ) – на 26,1%;
- незаконные действия с оружием (ст.ст. 222-226 УК РФ) – на 9,0%;
- преступления против лиц, осуществляющих правосудие и предварительное расследование, других представителей власти (ст.ст. 294-298, 317-321 УК РФ) – на 7,3%;
- убийство без смягчающих обстоятельств (ст. 105 УК РФ) – на 6,9%.

Количество дел, связанных с получением взятки (ст. 290 УК РФ), выросло по сравнению с прошлым годом на 33,3%.

Таблица 9

Количество рассмотренных уголовных дел по ст. 290-291 УК РФ					
	2012	**2013**	**2014**	**2015**	**2016**
Получение взятки (ст. 290 УК РФ)	26	53	42	33	44
(%)	***0,2***	***0,5***	***0,4***	***0,3***	***0,4***
Дача взятки (ст. 291 УК РФ)	47	80	88	175	110
(%)	***0,4***	***0,7***	***0,9***	***1,7***	***1,0***

Чаще всего дела этой категории рассматривались в следующих судах:

Таблица 10

Наименование суда	Ст. 290	Наименование суда	Ст. 291
Нижнекамский	5	Нижнекамский	21
Набережночелнинский	4	Набережночелнинский	10
Елабужский	3	Тукаевский	9
Московский	3	Вахитовский	6
Советский	3	Приволжский	6
Высокогорский	3	Советский	5
Всего по судам РТ	**44**	**Всего по судам РТ**	**110**

Результаты рассмотрения уголовных дел характеризуются следующими показателями. Как и в 2015 году, наибольшее количество дел (97,8%) было рассмотрено по существу.

Доля дел, рассмотренных с вынесением приговора, в 2016 году составила 84,2%. При этом, 81,6% подсудимых был вынесен обвинительный приговор (на 1,3% меньше, чем в 2015 году). Доля оправданных подсудимых по-прежнему незначительна и составляет 0,1% от числа подсудимых, дела, в отношении которых поступили в суд.

На протяжении последних пяти лет сложилась тенденция уменьшения количества уголовных дел, рассмотрение которых заканчивалось вынесением приговора.

Незначительно (на 0,7%) увеличилась доля уголовных дел, рассмотрение которых закончилось прекращением, и составила 12,3% от общего количества рассмотренных. Количество лиц, в отношении которых дела были прекращены, составило 11,8% от числа подсудимых, чьи дела поступили в суд для рассмотрения. Из них только в отношении 0,3% лиц дела прекращались по реабилитирующим основаниям. Среди других оснований прекращения уголовного дела по-прежнему наибольший удельный вес имеет примирение с потерпевшим. В 2016 году доля лиц, в отношении которых дела прекращались по указанному основанию, составила 87,9%, что на 10,6 % больше, чем в прошлом отчетном периоде.

Пятилетний период наблюдения (2012-2016гг) показывает сложившуюся тенденцию увеличения количества уголовных дел, рассмотрение которых заканчивалось прекращением производства.

Как и в прошлом отчетном периоде, достаточно мала доля дел, рассмотренных с применением принудительных мер медицинского характера (1,3%).

Для устранения недостатков, препятствующих рассмотрению дела судом, 107 уголовных дел в 2016 году было возвращено прокурору в соответствии со статьей 237 УПК РФ. В относительном исчислении это составляет 1,0% от числа всех поступивших уголовных дел (в 2015 году — 1,2%). Количество дел, возвращенных прокурору, на протяжении последних пяти лет постепенно уменьшается как в абсолютном, так и в относительном исчислении.

Таблица 11

Количество уголовных дел, возвращенных прокурору (ст. 237 УПК РФ)					
	2012	**2013**	**2014**	**2015**	**2016**
Количество дел	*182*	*186*	*135*	*126*	*107*
Доля в общем количестве поступивших уголовных дел (%)	***1,6***	***1,7***	***1,3***	***1,2***	***1,0***

Несколько уменьшилось количество дел, рассмотренных с применением особого порядка судебного разбирательства (-0,5%) и составило 6859 дел. В 2016 году, как и в прошлом отчетном периоде, с применением такой процессуальной нормы было рассмотрено более половины уголовных дел — 64,6%.

Карательная практика районных (городских) судов при рассмотрении дел в первой инстанции характеризуется следующими показателями.

Общая численность лиц, осужденных районными и городскими судами в первой инстанции к различным мерам наказания, увеличилась на 2,1% по сравнению с прошлым годом и составила в 2016 году 10386 человек.

Наиболее весомую группу в общем количестве осужденных лиц составляют приговоренные к условным мерам наказания, в общей сложности это 4138 человек, или 39,8% от общего количества осужденных (уровень прошлого года составлял 33,8%).

К реальному лишению свободы в 2016 году приговорено 4044 человека, или 38,9% от общего количества осужденных (2015 год – 39,3%).

Мера наказания в виде штрафа применялась в отношении 11,2% осужденных (в 2015 году – в отношении 10,8% осужденных). Абсолютное количество таких лиц увеличилось по сравнению с прошлым годом на 7,2%.

На 44,5% увеличилось количество лиц, приговоренных к обязательным и исправительным работам. В 2015 году эта группа лиц составляла 571 человек, в 2016 году – 825 человек.

По сравнению с 2015 годом на 44,4% увеличилось количество подсудимых, приговоренных к ограничению свободы.

В течение последних пяти лет достаточно редко применяется такая мера наказания, как «Лишение права занимать определенные должности». В 2016 году она была применена только к пяти лицам.

В соответствии с представленными статданными, в течение трех лет (2014-2016 гг), такие меры наказания как «Принудительные работы» и «Арест» районными (городскими) судами Республики Татарстан не применялись.

Динамика изменения удельного веса наиболее часто применяемых судами мер наказания представлена на Графике 7.

График 7

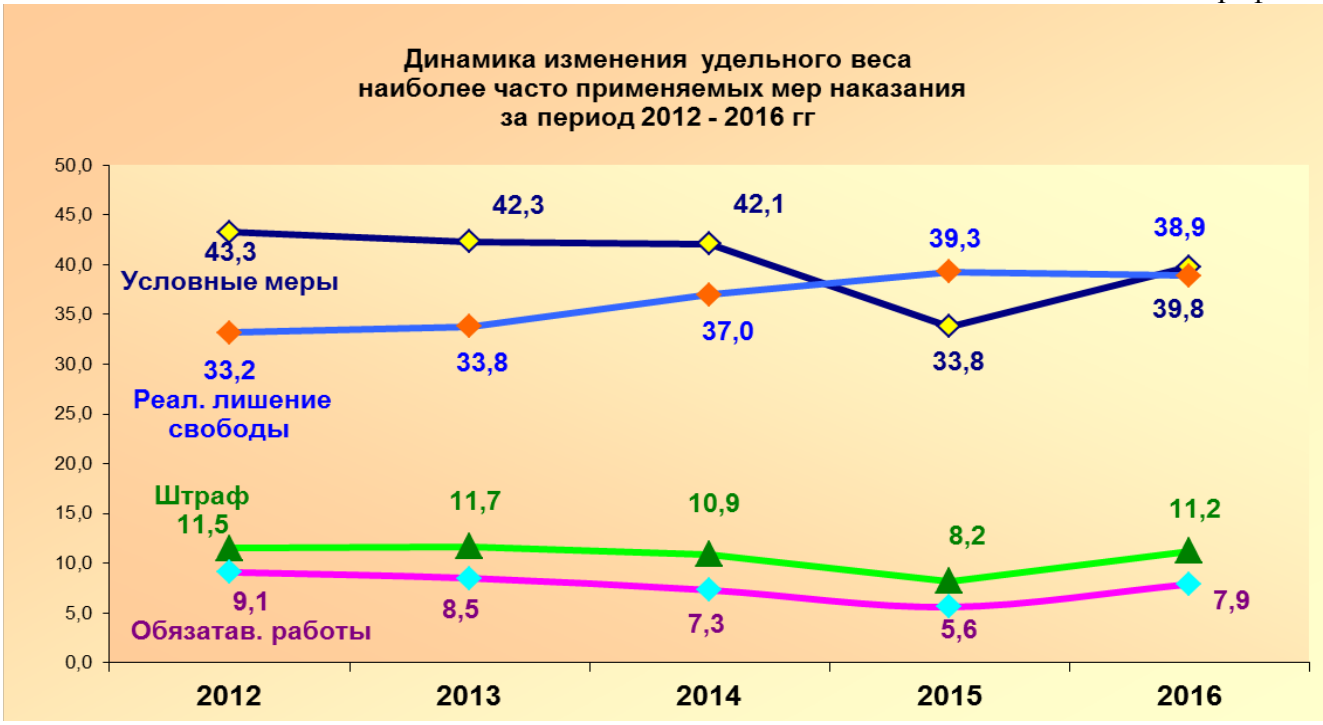

Общее количество ходатайств, представлений и жалоб, рассмотренных районными (городскими) судами в порядке судебного исполнения и контроля в 2016 году увеличилось по сравнению с прошлым отчетным периодом на 4,5% и составило в общей сложности 86646 рассмотренных материала. Значительная доля материалов по представлениям, ходатайствам и жалобам была удовлетворена – 84,7%.

Наибольший удельный вес по-прежнему приходится на ходатайства, рассмотренные в связи с производством следственных действий и проведением оперативно-розыскных мероприятий, и составляет в общем количестве материалов 58,8%, что на 6,1% больше уровня прошлого года. В общей сложности рассмотрено 50929 таких материалов. Как и в 2015 году, подавляющее большинство ходатайств такого рода (97,9 %) районными (городским) судами республики было удовлетворено (в 2015 году – 97,8%).

Доля ходатайств об избрании меры пресечения в виде заключения под стражу в совокупности с ходатайствами о продлении срока содержания под стражей в общей массе рассмотренных материалов составила в 2016 году 8,8%. В абсолютном исчислении этот показатель также остался на уровне прошлого года и составил 7657 материалов. Из них удовлетворено, как и в прошлом отчетном периоде, 96,2%.

Судами рассмотрено 2889 ходатайства об условно-досрочном освобождении, их удельный вес в общем количестве рассмотренных материалов составляет 3,3%. В абсолютном исчислении количество ходатайств данной категории увеличилось по сравнению с 2015 годом на 5,7%, число удовлетворенных ходатайств составило треть от рассмотренных: 34,6%, что на 8,7% больше, чем в прошлом отчетном периоде.

Пятилетний интервал наблюдения подтверждает сложившуюся за последние годы тенденцию уменьшения общего количества ходатайств, связанных со смягчением или освобождением осужденного от наказания («Условно-досрочное освобожде-

ние», «Замена не отбытой части наказания более мягким видом наказания», «Предоставление отсрочки», «Освобождение от наказания в связи с болезнью осужденного» и др.). Всего в 2016 году было рассмотрено 5042 материала этой группы, что на 35,4% меньше, чем в 2015 году. Доля удовлетворенных ходатайств о смягчении или освобождении от наказания в общем количестве материалов данной группы стабильно уменьшалась с 2011 по 2016 год. Если в 2015 году была удовлетворена практически половина таких ходатайств (50,1%), то в 2016 году доля удовлетворенных ходатайств в данной группе составила 35,2% или 1774 материала.

Диаграмма 2

График 8

В этой связи интерес представляет динамика изменения группы показателей, относящихся к ужесточению наказания («Отмена условно-досрочного освобождения», «Продление и отмена срока условного осуждения в соответствии с ч. 2,3,4 ст. 74 УК РФ», «Замена исправительных работ и штрафа лишением свободы» и др.). Статистические данные 2016 года не нарушают сложившуюся за последние пять лет тенденцию роста количества поступивших в суды материалов данной категории. При этом динамика изменения доли удовлетворенных представлений в этой группе демонстрирует тенденцию противоположной направленности.

Диаграмма 3

График 9

Количество жалоб на действия должностных лиц, осуществляющих уголовное производство в порядке статьи 125 УПК РФ, в 2016 году увеличилось на 2,3%. Их доля в общем количестве рассмотренных материалов достаточно высока — 4,2%. Всего в отчетном периоде рассмотрено 3672 материала данной категории. Процент удовлетворенных жалоб постоянно снижается. В 2016 году – это 2,9%, что на 0,4% ниже уровня прошлого года и в 2,3 раза ниже уровня 2012 года.

Гражданское судопроизводство. В 2016 году было рассмотрено 112419 гражданских дел. Наибольшую долю среди них составили дела искового производства — 84,6%, что на 5,6% больше, чем в 2015 году. Доля дел особого производства, напротив, снизилась на 3,0% и составила 15,4% от общего количества рассмотренных гражданских дел.

График 10

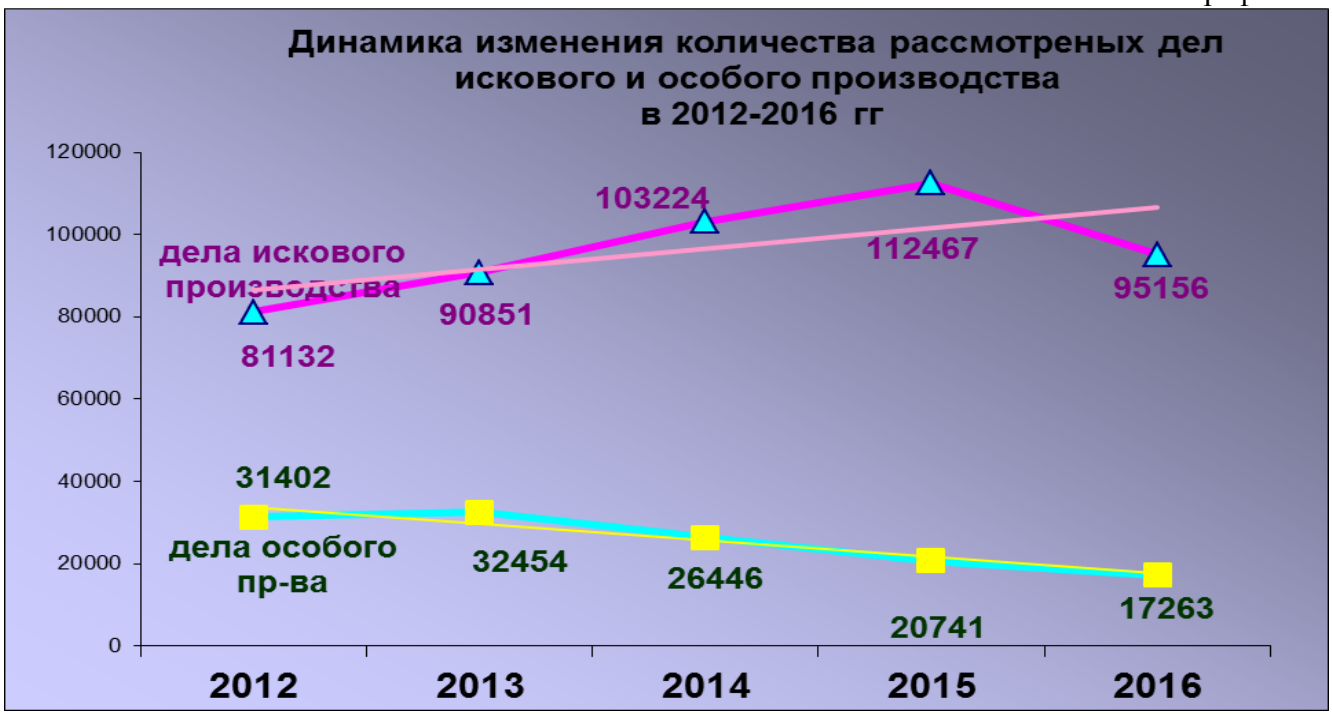

В исковом производстве, как и в 2016 году, чаще всего рассматривались дела, связанные с исками о взыскании сумм по кредитным договорам и договорам займа. Их доля в исковом производстве составила 31,3% (2015 год – 33,2%). В общей же массе гражданских дел они составляют 26,5%, что соответствует уровню данного показателя в 2015 году. Абсолютное значение показателя уменьшилось на 20,2% и составило 29750 дел. Подавляющее большинство дел (85,7%) рассмотрено с удовлетворением исковых требований на сумму, превышающую 19 млрд. руб. (в 2015 году – 18,8 млрд. руб.)

На втором месте иски, связанные с взысканием страхового возмещения. Они составляют 8,9% от общего количества рассмотренных исков. В 2016 году окончено производство 8512 дел этой категории. Это на 24,1% меньше, чем в 2015 году, что не нарушает сложившейся тенденции роста количества таких дел. Удовлетворено 70,6% предъявленных исков на сумму, превышающую 1,2 млрд. руб. В 2015 году удовлетворено 77,1% исков на сумму 1,7 млрд. руб.

Третью весомую группу составляют дела, связанные с защитой прав потребителей. В 2016 году было рассмотрено 7291 дело, что составляет 7,7% от об-

щего количества исков, поданных в суд. За последние пять лет сложилась тенденция увеличения количества рассмотренных дел данной категории. По сравнению с 2015 годом наблюдается рост на 29,9%, по сравнению с 2011 годом – в 2,5 раза.

Достаточно весома группа дел, связанных с землепользованием. Объем этой группы составил в 2016 году 5547 дел, или 4,9% от общего количества исков. Это на 12,7% меньше, чем в прошлом отчетном периоде.

В 2016 году наблюдается значительное уменьшение количества рассмотренных дел по отдельным категориям. В частности, в 3 раза меньше рассмотрено дел, вытекающих из жилищного законодательства, в 1,7 раза уменьшилось количество дел, связанных с возмещением ущерба от дорожно-транспортных происшествий, на 37,6% меньше рассмотрено споров, вытекающих из пенсионного законодательства.

В целом за 2016 год районные (городские) суды республики рассмотрели 95156 дел искового производства

Среди дел особого производства наибольший удельный вес в 2016 году приходится по-прежнему на дела об установлении фактов, имеющих юридическое значение — 59,6%, или 10287 дел. Для сравнения: в 2015 году было рассмотрено 13930 дел данной категории, или 67,2% от общего количества дел особого производства. Максимальное же значение данного показателя приходится на 2008 год — 84,3%.

На втором месте дела о признании гражданина недееспособным или ограниченно дееспособным. Их доля среди дел особого производства составила 11,2%. Общее же количество дел этой категории (1926) по сравнению с прошлым годом увеличилось незначительно.

На третьем месте дела о признании движимой вещи бесхозяйной и признании права муниципальной собственности на бесхозяйную недвижимую вещь. Их удельный вес среди дел особого производства в 2016 году остался на уровне прошлого года и составил 4,8%. Общее же количество дел этой категории – 828, по сравнению с прошлым годом уменьшилось на 15,9%.

В общей сложности рассмотрено 17263 дела особого производства, что на 16,8% меньше, чем в прошлом году. Анализ статистических данных за период с 2012 по 2016 год позволяет говорить о сложившейся тенденции уменьшения общего количества дел особого производства.

Таблица 12

Основные категории рассмотренных гражданских дел						
	Взыскание сумм по договору займа	**Установлении фактов, имеющих юр. значение**	**Взыскание страхового возмещения**	**Жилищные споры**	**Возмещение ущерба от ДТП**	**Защита прав потребителей**
2012	*8988*	*20226*	*4867*	*10581*	*5126*	*4378*
%	***7,6***	***17,1***	***4,1***	***9,0***	***4,3***	***3,7***
2013	*12263*	*21707*	*7736*	*11147*	*6588*	*6656*
%	***9,5***	***16,8***	***6,0***	***8,6***	***5,1***	***5,2***
2014	*24319*	*15579*	*11467*	*10295*	*7391*	*6322*
%	***17,8***	***11,3***	***8,4***	***7,5***	***5,4***	***4,6***
2015	*37294*	*13930*	*11211*	*11369*	*5992*	*5611*
%	***26,2***	***9,8***	***7,9***	***8,0***	***4,2***	***3,9***
2016	*29750*	*10287*	*8512*	*3835*	*3438*	*7291*
%	***26,5***	***9,2***	***7,6***	***3,4***	***3,1***	***6,5***

Результаты рассмотрения гражданских дел характеризуются следующими показателями. Как и в прошлом году, большинство оконченных гражданских дел – 72,5 % рассмотрено судами с удовлетворением заявленного требования (-1,9% по отношению к 2015 году). Статистические данные за последние 5 лет демонстрируют тенденцию уменьшения данного показателя.

График 11

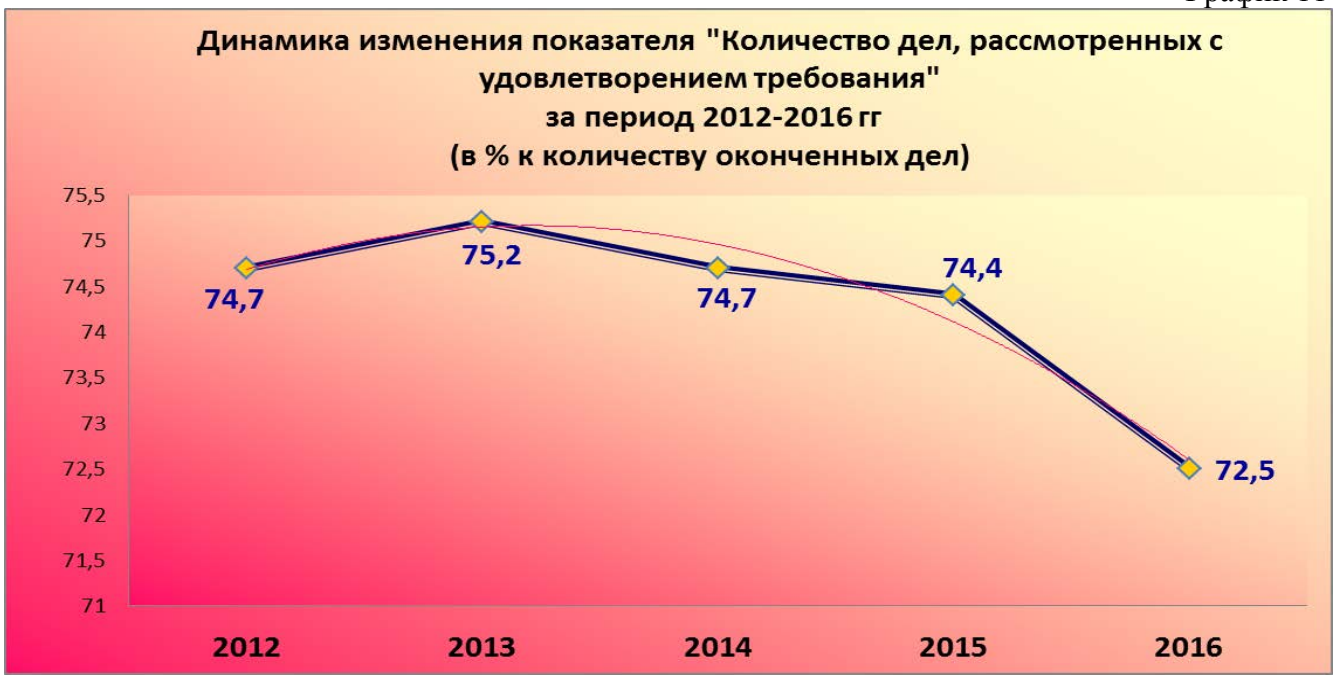

С отказом в удовлетворении заявленного требования закончилось 11501 гражданское дело, что на 11,9% меньше, чем в прошлом отчетном периоде. Удельный вес таких дел – 10,2% от общего количества рассмотренных (2015 год – 9,2%). За последние пять лет сложилась устойчивая тенденция увеличения доли дел, рассмотренных с отказом в удовлетворении заявленного требования.

На 32,1% уменьшилось по сравнению с прошлым годом количество гражданских дел, рассмотрение которых было прекращено. В 2016 году с таким ре-

зультатом было завершено 7229 гражданских дел (в 2015 году – 10639 дел). Их доля в общем количестве рассмотренных гражданских дел составила в отчетном периоде 6,4%. В 52,6% случаев дела прекращались из-за отказа истцов от иска (3801 гражданское дело). 30,5% гражданских дел было прекращено в связи с заключением сторонами мирового соглашения (в том числе 0,3,% или 23 дела прекращено на основании медиативного соглашения). Пятилетний интервал наблюдения позволяет говорить о стабильном уменьшении дел, прекращенных в связи с отказом истца от иска и стабильном увеличении дел, прекращенных в связи с примирением сторон, как в абсолютном, так и в относительном исчислении.

Таблица 13

Основания прекращения гражданского производства					
	2012	**2013**	**2014**	**2015**	**2016**
Отказ истца от иска	10222/***79,4%***	9942/***78,2***	8683/***74,8%***	6533/***61,4%***	3801/***52,6%***
Примирение сторон	1805/***14,0%***	1924/***15,1%***	1917/***16,5%***	2017/***19,0%***	2204/***30,5%***

Количество дел, которые прекращались как не подлежащие рассмотрению и разрешению в суде в порядке гражданского судопроизводства, уменьшилось в 2 раза и составило 655 дел, или 9,1% от количества прекращенных (в 2015 году — 12%).

В 2016 году в соответствии со статданными, представленными районными (городскими) судами, с нарушением процессуального срока рассмотрено 1553 гражданских дела, что на 6,6% меньше уровня прошлого отчетного периода. Чаще всего нарушение процессуального срока при рассмотрении дел в 2016 году отмечалось в следующих судах.

Таблица 14

	Наименование суда	**Кол-во дел, рассмотренных с нарушением проц. срока**	**Наименование суда**	**Кол-во дел, рассмотренных с нарушением проц. срока**
1	Советский	**468**	Апастовский	**37**
2	Вахитовский	**460**	Нижнекамский	**29**
3	Зеленодольский	**175**	Лаишевский	**29**
4	Приволжский	**101**	Кукморский	**28**
5	Бавлинский	**69**	Балтасинский	**24**

Согласно статданным в 2,3 раза уменьшилось количество дел, при подготовке которых к рассмотрению были вынесены определения о назначении предварительного судебного заседания в порядке ч.3 ст. 152 ГПК РФ, что позволяло продлить срок рассмотрения дела. В 2016 году данная процессуальная норма была применена при рассмотрении 3520 гражданских дел, что составляет 3,1% от общего количества рассмотренных.

График 12

Чаще всего данная норма при рассмотрении дел применялась в следующих судах:

Таблица 15

	Наименование суда	**Кол-во дел, рассмотренных с применением ч.3 ст. 152**	**Наименование суда**	**Кол-во дел, рассмотренных с применением ч.3 ст. 152**
	2015 год		**2016 год**	
1	Вахитовский	***4312***	Вахитовский	***1891***
2	Зеленодольский	***1224***	Чистопольский	***484***
3	Советский	***796***	Советский	***295***
4	Приволжский	***730***	Приволжский	***286***
5	Чистопольский	***381***	Московский	***213***
6	Кировский	***205***	Ново-Савиновский	***172***
7	Ново-Савиновский	***192***	Альметьевский	***63***
8	Московский	***144***	Агрызский	***48***
9	Агрызский	***78***	Зеленодольский	***31***
10	Альметьевский	***58***	Кировский	***18***

При этом процессуальный срок был нарушен при рассмотрении 144 дел из этой группы. Удельный вес таких дел в группе, составил 4,1%, что в 1,7 раза больше значения данного показателя в 2015 году.

Таблица 16

	Наименование суда	**Кол-во дел, рассмотренных с нарушением проц. срока, при применении ч.3 ст. 152**	**Наименование суда**	**Кол-во дел, рассмотренных с нарушением проц. срока, при применении ч.3 ст. 152**
	2015 год		**2016 год**	
1	Вахитовский	***89***	Вахитовский	**110**
2	Зеленодольский	***46***	Советский	**22**
3	Советский	***41***	Зеленодольский	**4**
4	Приволжский	***9***	Приволжский	**3**
5	Кировский	***6***	Московский	**2**

В соответствии со статистическими данными процессуальный срок был нарушен также при приеме к производству 173 заявлений: Авиастроительный – 32 заявления, Приволжский – 30, Ново-Савиновский – 26, Бугульминский – 17.

Районными (городскими) судами рассмотрено также 25529 материалов, связанных с исполнением решений и организацией гражданского судопроизводства.

Вынесено 1107 решений об отказе в приеме заявлений и жалоб на основании ст. 134 ГПК РФ, а также 16453 решения о возвращении заявлений и жалоб в соответствии с нормами ст. 135, ч.2 ст.136 ГПК РФ.

Административное судопроизводство. В связи с тем, что 15.09.2015 года вступил в законную силу Кодекс административного судопроизводства Российской Федерации, с 01.01.2016 года Судебным департаментом при Верховном Суде Российской Федерации внесены соответствующие изменения в регламентные формы статистической отчетности о деятельности судов. В частности, в форму о рассмотрении гражданских и административных дел введены разделы, отражающие результаты деятельности судов в административном судопроизводстве.

В 2016 году районными (городскими) судами было рассмотрено 26796 административных дел[1].

В общем количестве рассмотренных административных дел можно выделить три наиболее весомые группы.

Дела, о взыскании денежных сумм в счет уплаты установленных законом обязательных платежей и санкций с физических лиц (гл. 32 КАС РФ) – 17953 административных дела, что составляет 67,0% от общего количества рассмотренных дел.

Дела об оспаривании решений, действий (бездействия) органов государственной власти, органов местного самоуправления, иных органов, организаций, наделенных отдельными государственными или иными публичными полномочиями, должностных лиц, государственных и муниципальных служащих, органов и лиц, наделенных государственными или иными публичными полномочиями (гл. 22 КАС РФ) – 4433 дела, или 16,5% в общей массе административных дел.

И третья группа – дела об административном надзоре за лицами, освобожденными из мест лишения свободы (гл. 29 КАС РФ) – 2324 дела с удельным весом 8,7%. По сравнению с прошлым годом количество рассмотренных дел этой категории увеличилось на 45,7%.

Среди других категорий дел выделяются по численности:

– дела о госпитализации гражданина в недобровольном порядке в медицинскую организацию, оказывающую психиатрическую помощь в стационарных условиях, о продлении срока госпитализации гражданина в недобровольном порядке или о психиатрическом освидетельствовании гражданина – 728 дел (-14,3% по отношению к 2015 году), или 2,7% от общего количества;

– дела о приостановлении, прекращении деятельности, ликвидации политических партий, общественных объединений, религиозной или иной некоммер-

---

[1] *В связи со значительным изменением объектов статистического наблюдения во вновь введенных разделах статистического отчета не всегда возможен сравнительный анализ значений отдельных показателей в различных временных интервалах.*

ческой организации, средств массовой информации – 160 дел (+102,5% по отношению к 2015 году), или 0,6% от рассмотренных административных дел.

Диаграмма 4

До введения в действие КАС РФ данные по делам об оспаривании решений, действий (бездействия) органов государственной власти, органов местного самоуправления, иных органов, организаций, наделенных отдельными государственными или иными публичными полномочиями, должностных лиц, государственных и муниципальных служащих учитывались в специально выделенных показателях статистического наблюдения. Сравнительный анализ абсолютных величин показывает, что по отношению к прошлому отчетному периоду количество дел в этой группе уменьшилось на 9,5%, однако тренд данного показателя в рамках пятилетнего интервала наблюдения по-прежнему имеет вектор положительной направленности.

Диаграмма 5

Наибольшее количество дел в этой группе, как и в прошлых отчетных периодах, связано с жалобами на действия судебных приставов исполнителей, их рассмотрено 1885. Статистические данные позволяют говорить об уменьшении

данной категории дел, как в абсолютном, так и в относительном исчислении на 24,8% и 15,0% соответственно. Динамика изменения указанных показателей представлена в Таблице 17

Таблица 17

Динамика изменения количества жалоб на действия судебных приставов					
	2012	**2013**	**2014**	**2015**	**2016**
Количество рассмотренных жалоб	*2115*	*2130*	*2591*	*2508*	*1885*
Удельный вес (%)	***67,5***	***67,4***	***73,8***	***57,5***	***42,5***

Вместе с этим 22,4% жалоб в данной группе связано с оспариванием решений, действий (бездействия) органов местного самоуправления, 13,4% – с оспариванием решений, действий (бездействия) органов государственной власти. Весомую долю составили также дела об оспаривании решений, действий (бездействия) органов, наделенных отдельными государственными или иными публичными полномочиями: 8,2%. Удельный вес жалоб в отношении государственных и муниципальных служащих незначителен и составляет 1,4%.

Чаще всего рассматривались дела по жалобам на решения, действие (бездействие) органов государственной власти, органов местного самоуправления, государственных и муниципальных служащих в следующих сферах:

– кадастрового учета и регистрации прав на недвижимое имущество – 234 дела (5,3%);

– градостроительных отношений – 130 дел (2,9%);

– налоговых и таможенных отношений – 52 (1,2%).

В общей сложности в 2016 году было рассмотрено 26796 административных дел. В Таблице 18 представлены категории дел, наиболее часто рассматриваемые судами в рамках административного производства, в сравнении с сопоставимыми значениями показателей о делах, вытекающих из публично-правовых отношений.

Таблица 18

Сопоставимые показатели об основных категориях рассмотренных адм. дел					
	Взыскание денежных сумм в счет уплаты обязательных платежей и санкций.	**Оспаривание решений, действий (бездействия) гос., муницип. органов власти, гос. и муницип. служащих**	**Административный надзор**	**Принудительная госпитализация в мед. психиатр-ую организацию (продление госпитализации, освидетельствование)**	**Приостановление (прекращение) деятельности, ликвидация организаций, объединений, партий, СМИ**
2012	-	*3132*	-	*1471*	*121*
2013	-	*3160*	*1400*	*1099*	*115*
2014	-	*3513*	*1456*	*1148*	*96*
2015	-	*4364*	*1595*	*849*	*79*
2016	*17953*	*3949*	*2324*	*728*	*160*

Результаты рассмотрения административных дел характеризуются следующими показателями.

Наибольшая часть дел была рассмотрена с удовлетворением заявленного требования – 19583 дела, или 73,1%.

При этом наибольшее количество удовлетворенных административных исков приходится на дела, связанные с госпитализацией гражданина в медицинскую организацию, оказывающую психиатрическую помощь (гл.30 КАС РФ) – 95,6%.

Также велик удельный вес удовлетворенных заявлений об административном надзоре – 91,7%. Доля дел о взыскании денежных сумм в счет уплаты обязательных платежей и санкций, завершившихся удовлетворением, составила 78,1%. Сумма, присужденная к взысканию по удовлетворенным искам, составила 354,2 млн. руб.. Из 4433 административных дел, рассмотренных в порядке главы 22 КАС РФ, удовлетворено 39,7%.

Сравнительный анализ сопоставимых значений данного показателя в рамках пятилетнего интервала наблюдения представлен в Таблице 19.

Отказом в удовлетворении заявленного требования в общей сложности завершено 10,0% административных дел.

Чаще всего завершалось отказом рассмотрение дел, связанных с оспариванием решений, действий (бездействия) органов государственной и муниципальной власти, а также организаций, наделенных отдельными государственными или публичными полномочиями, должностных лиц, государственных и муниципальных служащих. А именно, 41,6% рассмотренных дел данной категории завершено отказом в удовлетворении административного иска, это на 4,1% больше, чем в прошлом отчетном периоде.

Доля дел о взыскании денежных сумм в счет уплаты обязательных платежей и санкций, завершенных отказом в удовлетворении заявленного требования, составила 4,8% от количества рассмотренных дел данной категории.

Удельный вес дел об административном надзоре, разрешенных отказом в удовлетворении заявленного требования, составил в 2016 году 1,8% (- 1,0% по отношению к 2015 году).

Таблица 19

Динамика изменения удельного веса дел, рассмотренных с удовлетворением заявленного требования (в %)					
	2012	**2013**	**2014**	**2015**	**2016**
Взыскание обязательных платежей	-	-	-	-	*78,1*
Оспаривание решений, действий органов гос. власти, местного самоуправления, долж. лиц, гос. и муниц. служащих	*32,4*	*33,9*	*26,3*	*32,4*	*35,1*
Административный надзор	-	*89,6*	*87,8*	*88,5*	*91,7*
Госпитализация в мед. учреждение, оказывающее психиатрическую помощь	*96,7*	*96,1*	*94,7*	*94,9*	*95,6*
Прекращение деят-ти, ликвидация организаций, объединений, партий, СМИ	*90,9*	*92,2*	*84,4*	*86,1*	*95,0*

Прекращено производство при рассмотрении 12,2% административных дел. В абсолютном исчислении это 3289 административных дел.

Из них 87,3% было прекращено в связи с отказом административного истца от иска. Другая существенная причина прекращения производства по административным делам – дело не подлежит рассмотрению и разрешению в суде в порядке административного судопроизводства (п.1 ч.1 ст.194 КАС РФ). По такому основанию было прекращено 5,8%.

Чаще всего прекращались дела, связанные с оспариванием решений, действий (бездействия) органов государственной и муниципальной власти, а также организаций, наделенных отдельными государственными или публичными полномочиями, должностных лиц, государственных и муниципальных служащих. Удельный вес прекращенных дел в данной группе составляет 22,0%, это на 2,6% меньше, чем в прошлом отчетном периоде.

Достаточно весома также доля дел о взыскании обязательных платежей, завершенных прекращением производства – 11,8%.

В 2016 году в соответствии со статистическими данными районных (городских) 290 заявлений, или 0,8% от общего числа поступивших в суд, были приняты к производству с нарушением срока: Бугульминский суд – 72 заявления, Авиастроительный – 64, Вахитовский – 57, Нижнекамский – 35 и другие.

При рассмотрении административных дел 344 дела, или 1,3% – были рассмотрены с нарушением процессуального срока. Суды, в которых чаще всего нарушались процессуальные сроки, представлены в Таблице 20.

Таблица 20

	Наименование суда	**Кол-во дел, рассмотренных с нарушением проц. срока**	**Наименование суда**	**Кол-во дел, рассмотренных с нарушением проц. срока**
1	Вахитовский	**78**	Лаишевский	**19**
2	Зеленодольский	**64**	Приволжский	**16**
3	Бавлинский	**22**	Апастовский	**15**
4	Советский	**22**	Лениногорский	**14**
5	Балтасинский	**20**	Пестречинский	**14**

Районными (городскими) судами рассмотрено также 1143 материала, связанных с исполнением решений судов и организацией административного судопроизводства.

Вынесено 1073 решения об отказе в приеме заявлений и жалоб на основании ст. 128 КАС РФ, а также 8512 решений о возвращении заявлений в соответствии с нормами ст. 129 КАС РФ.

Рассмотрение дел об административных правонарушениях. Количество рассмотренных дел об административных правонарушениях в 2016 году по сравнению с 2015 годом увеличилось на 8,3% и составило 19692 дела.

Наибольшее количество дел, как и в прошлом отчетном периоде, связано с нарушениями:

- в области общественного порядка и общественной безопасности (ст. гл. 20 КоАП РФ) – 9702 дел (49,3% от общего количества рассмотренных дел);
- против порядка управления (ст. гл. 19 КоАП РФ) – 3130 дел (15,9% от общего количества рассмотренных дел);
- в области защиты государственной границы (ст. гл. 18 КоАП РФ) – 3479 дела, или 17,7%;
- в области дорожного движения (ст. гл. 12 КоАП РФ) – 1194 дела (6,1% от общего количества рассмотренных дел).

Количество рассмотренных дел, связанных с правонарушениями в области общественного порядка и общественной безопасности, в 2016 году увеличилось на 2,3% по сравнению с прошлым годом. Наибольшее количество дел в этой группе – 96,3% –связано, как правило, с мелким хулиганством (ст. 20.1 КоАП РФ). Обращает на себя внимание увеличение на 5,3% количества дел, возбужденных в связи с пропагандой и публичным демонстрированием нацистской атрибутики или символики.

Диаграмма 6

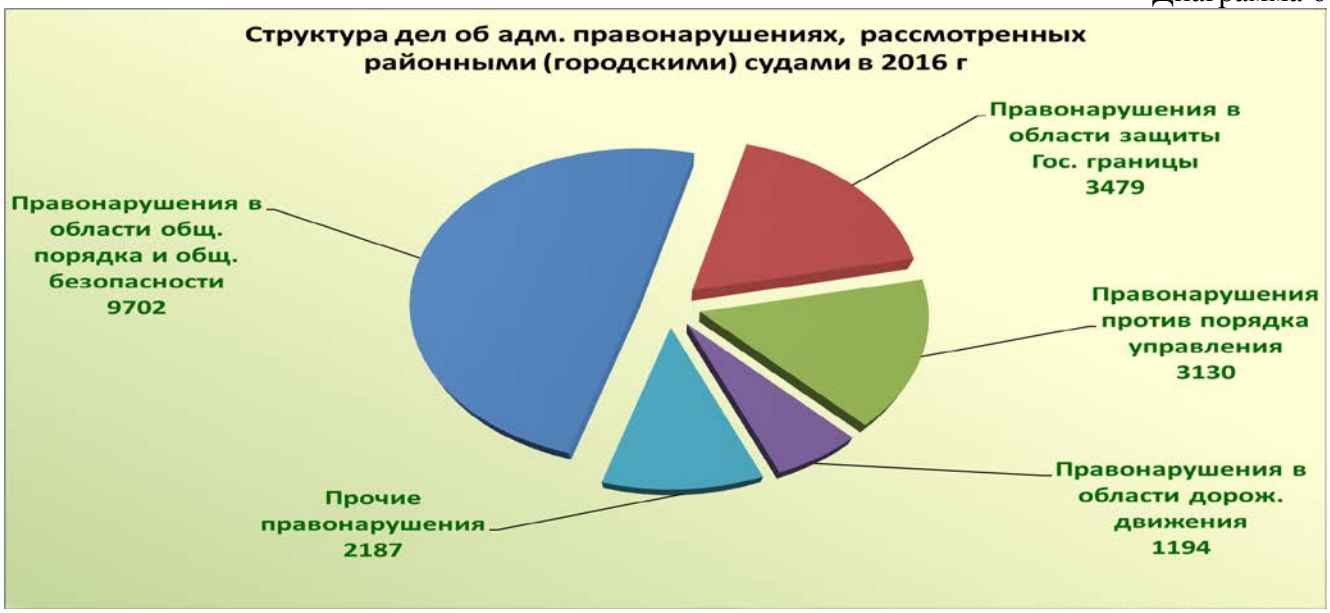

На фоне общего увеличения количества рассмотренных дел об административных правонарушениях выделяется рост дел, связанных с правонарушениями в области защиты государственной границы. В 2016 году количество дел этой категории выросло на 21,6% по сравнению с 2015 годом. Это, как правило, дела о нарушении иностранным гражданином или лицом без гражданства правил въезда в Российскую Федерацию либо режима пребывания (проживания) в государстве (ст. 18.8 КоАП РФ). В этом году было рассмотрено 2234 таких дела, их доля в данной группе составляет 64,1%. Также весома доля дел о незаконном привлечении к трудовой деятельности иностранного гражданина или лица без гражданства, осуществляемой на торговых объектах; несоблюдение установленных в соответствии с федеральным законодательством в отношении иностранных граждан и

лиц без гражданства ограничений на осуществление отдельных видов деятельности (ст. ст. 18.15-18.17 КоАП РФ). Количество таких дел по сравнению с прошлым годом выросло в 1,7 раза и составило 34,1% в группе.

Стабильно на протяжении последних пяти лет увеличивается количество дел, связанных с правонарушениями, направленными против порядка управления. В 2016 году рассмотрено 3130 дел, что на 6,1% больше, чем в прошлом отчетном периоде. По сравнению же с 2012 годом количество таких дел выросло в 14,7 раза. 92,2% дел в этой группе приходится на дела, связанные с неповиновением законному распоряжению сотрудника органа государственной власти (*в том числе: МВД, ФСБ, УФМС, УФСИН и др.*).

Обращает на себя внимание также увеличение количества дел, связанных:

— с правонарушениями, посягающими на здоровье, санитарно-эпидемиологическое благополучие населения и общественную нравственность. В 2016 году рассмотрено таких дел в 3,8 раза больше, чем в прошлом отчетном периоде. Больше половины дел (53,6%) в этой группе связано с нарушениями законодательства в области обеспечения санитарно-эпидемиологического благополучия (ст. 6.8 КоАП РФ);

— с пропагандой и публичным демонстрированием нацистской атрибутики или символики (ст. 20.3 КоАП РФ): + 5,3% по отношению к 2015 году.

Вместе с этим в 2016 году уменьшилось количество дел, связанных:

— с правонарушениями в области таможенного дела: количество таких дел уменьшилось в 2,7 раза, в основном за счет дел, связанных с не декларированием либо недостоверным декларированием товаров и (или) транспортных средств (ст. 16.2 КоАП РФ);

— с правонарушениями в области финансов, налогов и сборов, страхования, рынка ценных бумаг. В 2016 году уменьшение составило 9,8%, что обусловлено значительным уменьшением дел – в 3,1 раза о нарушении сроков представления налоговой декларации (ст. 15.5 КоАП РФ), и в 2,9 раза количества дел о грубом нарушении правил ведения бухгалтерского учета и представления бухгалтерской отчетности (ст. 15.11 КоАП РФ);

— с правонарушениями в области дорожного движения: –7,9% по отношению к 2015 году. Основную массу – 85,3%– в группе этих дел составляют дела о нарушении правил дорожного движения или правил эксплуатации транспортного средства, повлекших причинение легкого или средней тяжести вреда здоровью потерпевшего (ст. 12.24 КоАП РФ). В пределах пятилетнего интервала наблюдения сохраняется тенденция к увеличению количества таких дел и их удельного веса в рамках группы;

— с правонарушениями в области предпринимательской деятельности (гл. 14 КоАП РФ): –7,7% по отношению к прошлому отчетному периоду.

Результаты рассмотрения дел об административных правонарушениях в 2016 году характеризуются следующими показателями.

92,0% дел окончено с вынесением решения о применении административного наказания, к административной ответственности было привлечено 181161 лиц. Это на 6,3% больше, чем в 2015 году.

Рассмотрение незначительного количества дел (2,3%), как и в прошлом отчетном периоде, было прекращено (2,1% - в 2015 году).

К лицам, привлеченным к административной ответственности, были применены следующие основные меры наказания:

- ✓ штраф – 57,8% лиц, что на 8,0% больше уровня прошлого года;
- ✓ административный арест – 33,4% лиц – сохранен уровень прошлого года;
- ✓ приостановление деятельности – 6,3% лиц, – это в 2 раза больше, чем в 2015 году;
- ✓ лишение специального права – 1,6% лиц – сохранен уровень прошлого года (см. Таблицу 16 и Диаграмму 7).

Диаграмма 7

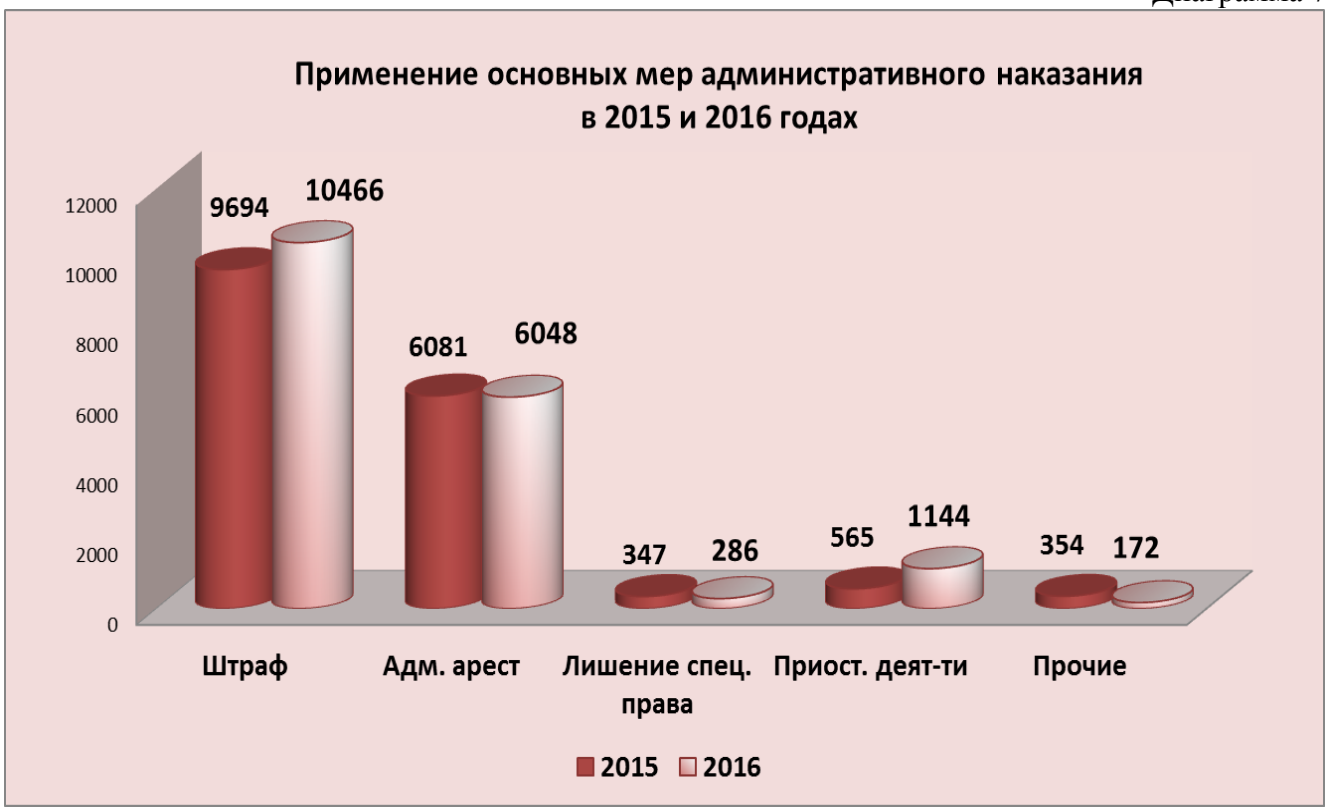

К 11,2% лиц, привлеченных к административной ответственности, применялись дополнительные меры административного наказания. Как и в прошлом году, в качестве дополнительной меры чаще всего (86,9%) применялась такая мера наказания, как выдворение. Всего было выдворено за пределы РФ 1762 лица. Это на 2% больше, чем в прошлом отчетном периоде.

Таблица 21

Динамика применения основных мер наказания					
	2012	**2013**	**2014**	**2015**	**2016**
Кол-во оконченных дел	**5976**	**18456**	**19562**	**18178**	**19692**
Кол-во привлеченных лиц, из них	5209	16992	18169	17041	18116
%	***87,2***	***92,1***	***92,9***	***93,7***	***92,0***
—к штрафу	1793	9875	10549	9694	10466
%	***34,4***	***58,1***	***58,1***	***53,3***	***57,8***
— к административному аресту	193	5505	6235	6081	6048
%	***3,7***	***32,4***	***34,3***	***33,5***	***30,7***
— к приостановлению деятельности	382	434	603	565	1144
%	***7,3***	***2,6***	***3,3***	***3,1***	***6,3***
— к лишению спец. права	688	597	482	347	286
%	***13,2***	***3,5***	***2,7***	***1,9***	***1,6***

Применительно к категориям лиц, подвергнутых административному наказанию, можно отметить следующее.

Наиболее весомую долю среди них по-прежнему занимают физические лица: 89,2%, или 16165 лиц. Однако по сравнению с прошлым отчетным периодом наблюдается снижение удельного веса этой группы лиц в общем количестве привлеченных к административной ответственности на 2,9%. Абсолютное же значение показателя на 7,7% больше уровня 2015 года. Статистические данные последних четырех лет показывают плавное снижение удельного веса этой категории лиц в общем количестве привлеченных к административной ответственности.

Удельный вес юридических лиц увеличился на 2,4% и составил 7,9% (1432 лица) в общей массе лиц, привлеченных к административной ответственности. В абсолютном же исчислении данный показатель увеличился значительно – на 53,6% по отношению к прошлому году.

Наблюдается также существенное увеличение – на 38,7%

– количества предпринимателей без образования юридического лица, привлеченных к административной ответственности.

График 13

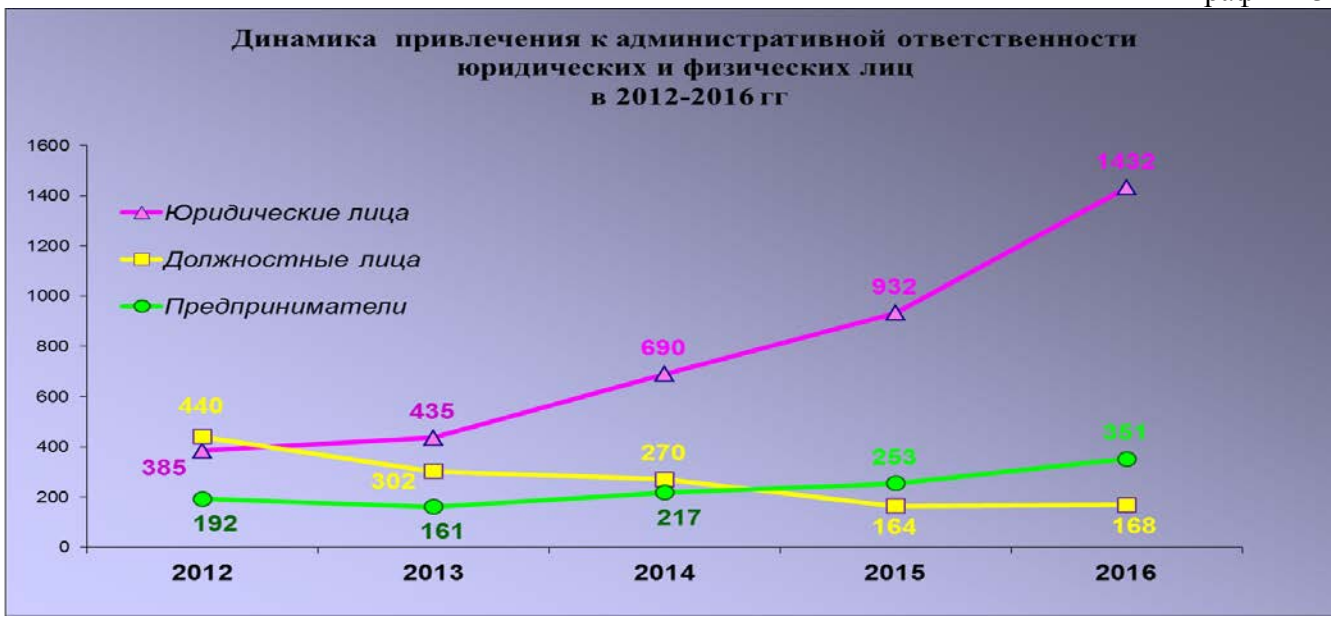

Общая сумма наложенных штрафов по постановлениям, вступившим в законную силу в 2016 году, составила 60,5 млн. руб., что на 23,0% меньше, чем в 2015 году.

Сумма штрафа, наложенная на юридических лиц, составила 56,2% от общей суммы, или 34,0 млн. рублей. Это на 38,7% меньше, чем в 2015 году.

Для принудительного взыскания в службу судебных приставов было передано 49,0 млн. руб., что на 15,4% меньше суммы, переданной в прошлом отчетном периоде. Доля принудительно взысканных штрафов, как всегда, невелика (3,7 млн. руб.) и составила 7,6% от переданной на взыскание суммы. Однако следует отметить, что по сравнению с прошлым годом сумма штрафов, взысканных принудительно, увеличилась в 2,3 раза.

В общей сложности в добровольном и принудительном порядке в 2016 году было взыскано 22,8 млн. руб., что составляет 37,7% от наложенной суммы штрафов. Это на 40,7% больше, чем в прошлом отчетном периоде.

2. Анализ деятельности мировых судей Республики Татарстан

Нагрузка. В 2016 году мировыми судьями рассмотрено:

- 10142 уголовных дела – на 7,4% больше, чем в 2015 году;
- 220305 гражданских дел, что на 26,4% меньше, чем в 2015 году (уменьшение связано с выделением в административное судопроизводство некоторых категорий дел);
- 83600 административных дел;
- 174870 дел об административных правонарушениях, что на 6,5% больше, чем в 2015 году.

Таблица 22

Количество рассмотренных дел мировыми судьями за 12 месяцев					
Судопроизводство	**2012**	**2013**	**2014**	**2015**	**2016**
Уголовное	*9213*	*8879*	*8372*	*9444*	*10142*
Гражданское	*228913*	*345912*	*271827*	*299351*	*220305*
Административное	*0*	*0*	*0*	*0*	*83600*
Производство об администра-тивных правонарушениях	*141469*	*140494*	*169866*	*164198*	*174870*

Представленный график в рамках пятилетнего периода демонстрирует увеличение количества рассмотренных уголовных дел. Количество гражданских дел по сравнению с 2012 годом уменьшилось – на 3,8%. Наблюдается значительное увеличение дел об административных правонарушениях: по отношению к 2012 году их количество выросло на 23,6%.

График 14

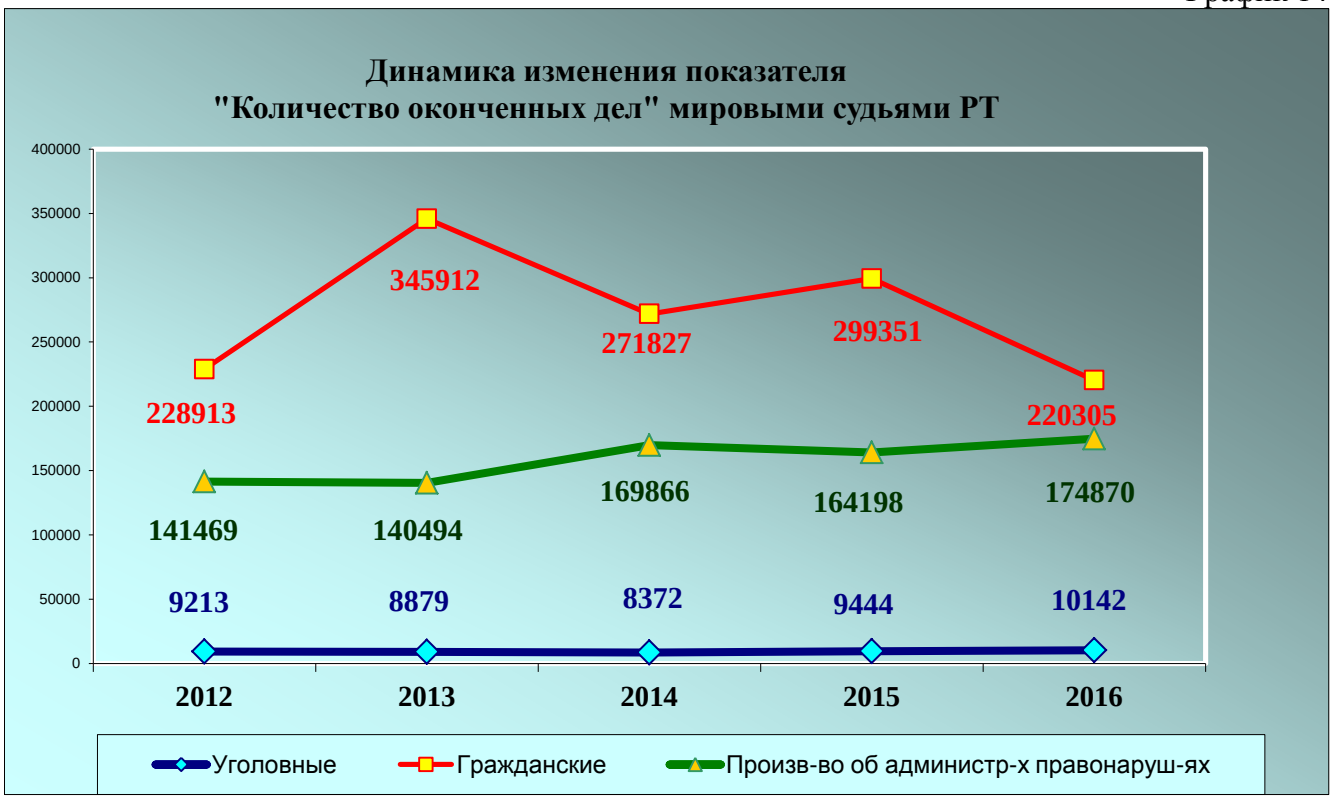

Представленный график демонстрирует также высокую загруженность мировых судей республики. В частности, в 2016 году в общей массе дел, рас-

сматриваемых районными (городскими) судами и мировыми судьями республики, доля дел, рассмотренных на судебных участках, составляет в уголовном судопроизводстве – 48,8%, в гражданском судопроизводстве – 66,2%, а в производстве по делам об административных правонарушениях – 89,9% от общего количества.

Данные Таблицы 22 и Графика 15 демонстрируют увеличение доли дел, рассмотренных мировыми судьями республики, как в уголовном, гражданском, так и в производстве по делам об административных правонарушениях, на протяжении пятилетнего интервала наблюдения.

Таблица 22

Общее количество рассмотренных дел за 12 месяцев					
	2012	**2013**	**2014**	**2015**	**2016**
Уголовные (всего)	*20300*	*19805*	*18461*	*19966*	*20766*
Федеральные	*11087*	*10926*	*10089*	*10522*	*10624*
Мировые	*9213*	*8879*	*8372*	*9444*	*10142*
%	*45,4*	*44,8*	*45,3*	*47,3*	*48,8*
Гражданские (всего)	*346866*	*474882*	*408671*	*441703*	*332724*
Федеральные	*117953*	*128970*	*136844*	*142352*	*112419*
Мировые	*228913*	*345912*	*271827*	*299351*	*220305*
%	*66,0*	*72,8*	*66,5*	*67,7*	*66,2*
Производство об административных правонарушениях (всего)	*147445*	*158998*	*189428*	*182376*	*194562*
Федеральные	*5976*	*18504*	*19562*	*18178*	*19692*
Мировые	*141469*	*140494*	*169866*	*164198*	*174870*
%	*95,9*	*88,4*	*89,7*	*90*	*89,9*

График 15

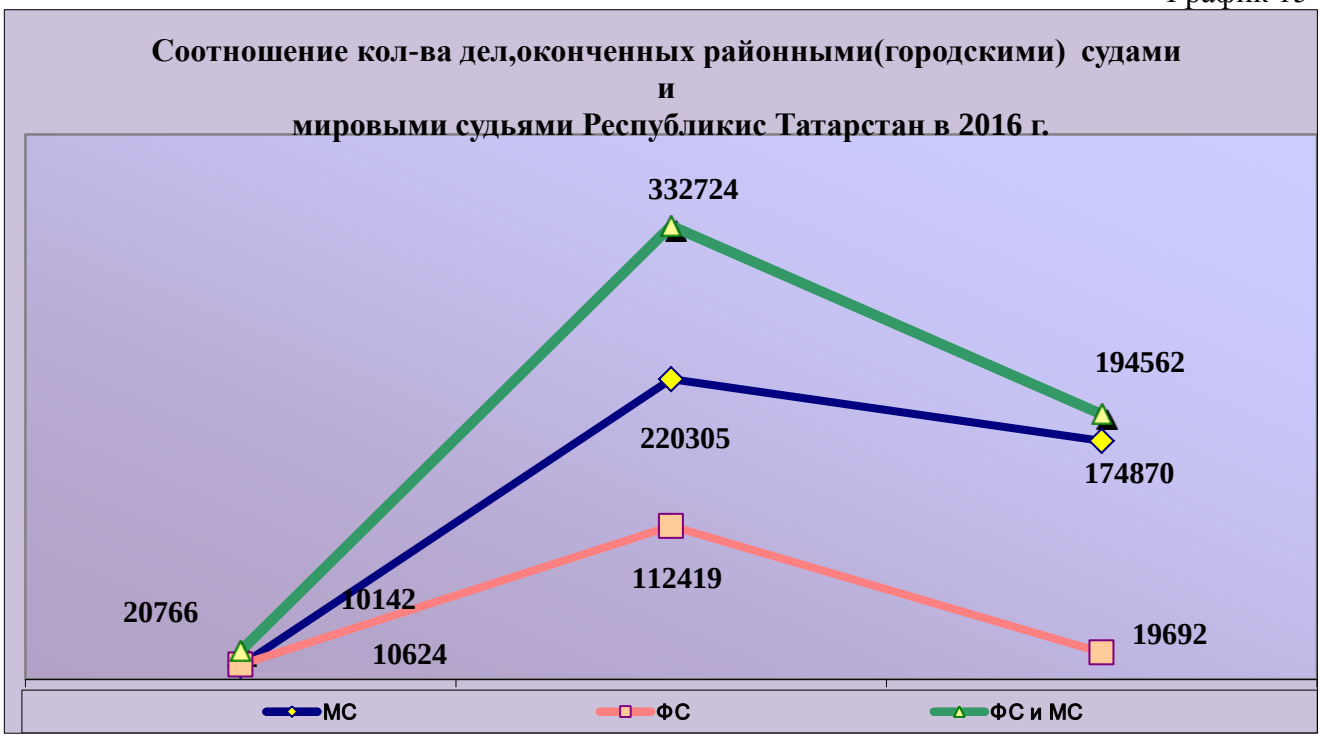

В 2016 году в административном производстве районными (городскими) судами и мировыми судьями республики рассмотрено 110396 дел. Доля дел, рассмотренных на участках, составляет в административном производстве 75,7% от общего количества.

Анализ результатов работы мировых судей за период с 2012 года по 2016 год позволяет сделать вывод о сохраняющейся тенденции роста показателя «Служебная нагрузка».

Следует отметить, что нагрузка на мирового судью в Республике Татарстан по уголовным и гражданским делам на 1,5 и 15,7 единиц соответственно меньше среднего значения этого показателя по Приволжскому округу. Нагрузка при рассмотрении дел об административных правонарушениях и материалов на уровне данного показателя по Приволжскому округу (99,7 единиц в месяц).

Таблица 23

Нагрузка при рассмотрении дел мировым судьей в 1 инстанции					
Судопроизводство	**2012**	**2013**	**2014**	**2015**	**2016**
Кол-во судей	*182*	*188*	*188*	*188*	*188*
Уголовное	*4,8*	*4,5*	*4,2*	*4,8*	*5,1*
Гражданское	*119,8*	*175,2*	*137,7*	*151,6*	*111,6*
Производство об административных правонарушениях	*74,0*	*71,2*	*86,1*	*83,2*	*88,6*

По сравнению с прошлым отчетным периодом нагрузка мировых судей при рассмотрении уголовных дел и административных правонарушений увеличилась на 0,3 и 5,4 соответственно, а по гражданским делам уменьшилась на 40 единиц (в связи с введением производства административных дел). В целом служебная нагрузка на мирового судью составляет 247,7 единиц в месяц, что на 8,1 больше, чем в 2015 году.

С учетом количества рассмотренных материалов в уголовном и гражданском судопроизводстве введен такой показатель, как «Нагрузка общая», отражающий степень действительной служебной загруженности мировых судей республики.

Таблица 24

Нагрузка общая за 12 месяцев					
Судопроизводство	**2012**	**2013**	**2014**	**2015**	**2016**
Кол-во судей	*182*	*188*	*188*	*188*	*188*
Уголовное	*7,0*	*6,9*	*6,2*	*6,8*	*7,1*
Гражданское	*123,4*	*180,2*	*143*	*157,1*	*116*

Из данных, представленных в Таблице 24, следует, что общая нагрузка на мирового судью, как в уголовном производстве, так и в гражданском производстве имеет тенденцию роста. Нагрузка в 2016 году в административном производстве составляет 42,4 дел в месяц.

Нарушение процессуальных сроков. Количество дел, рассмотренных мировыми судьями с нарушением процессуальных сроков, остается незначитель-

ным: их доля в общем количестве рассмотренных дел всех категорий составляет в среднем 0,5%. (см. Таблицу 25).

Таблица 25

Уровни нарушения процессуальных сроков (в %) за 12 месяцев					
	2012	**2013**	**2014**	**2015**	**2016**
Уголовные дела	***9***	***19***	***82***	***73***	***88***
%	*0,1*	*0,2*	*1,0*	*0,8*	*0,9*
Гражданские дела	***375***	***369***	***446***	***582***	***381***
%	*0,2*	*0,1*	*0,2*	*0,2*	*0,2*
Производство об административных правонарушениях	***156***	***151***	***274***	***317***	***521***
%	*0,1*	*0,1*	*0,2*	*0,2*	*0,3*

Утверждаемость приговоров и решений, качество работы. Данные, представленные в Таблице 26, показывают динамику изменения показателя судебной деятельности «Утверждаемость приговоров и решений» в период с 2012 по 2016 год. По сравнению с 2015 годом при рассмотрении гражданских дел этот показатель повысился на 2,5%.

Статистическое наблюдение в пределах пятилетнего интервала позволяет сделать вывод о постоянном снижении утверждаемости приговоров при рассмотрении уголовных дел (см. Таблицу 26).

Таблица 26

Утверждаемость приговоров и решений мировых судей в процентах к обжалованным делам					
Судопроизводство	**2012**	**2013**	**2014**	**2015**	**2016**
Уголовное	*63,3*	*70,1*	*65,8*	*65,3*	*72,2*
Гражданское	*87,0*	*80,1*	*82*	*80,7*	*83,2*

Значение данного показателя в гражданском производстве подвержено колебаниям. Выравнивание представленного в Графике 16 динамического ряда способом скользящей средней позволяет сделать вывод о тенденции к уменьшению этого показателя и в гражданском судопроизводстве.

График 16

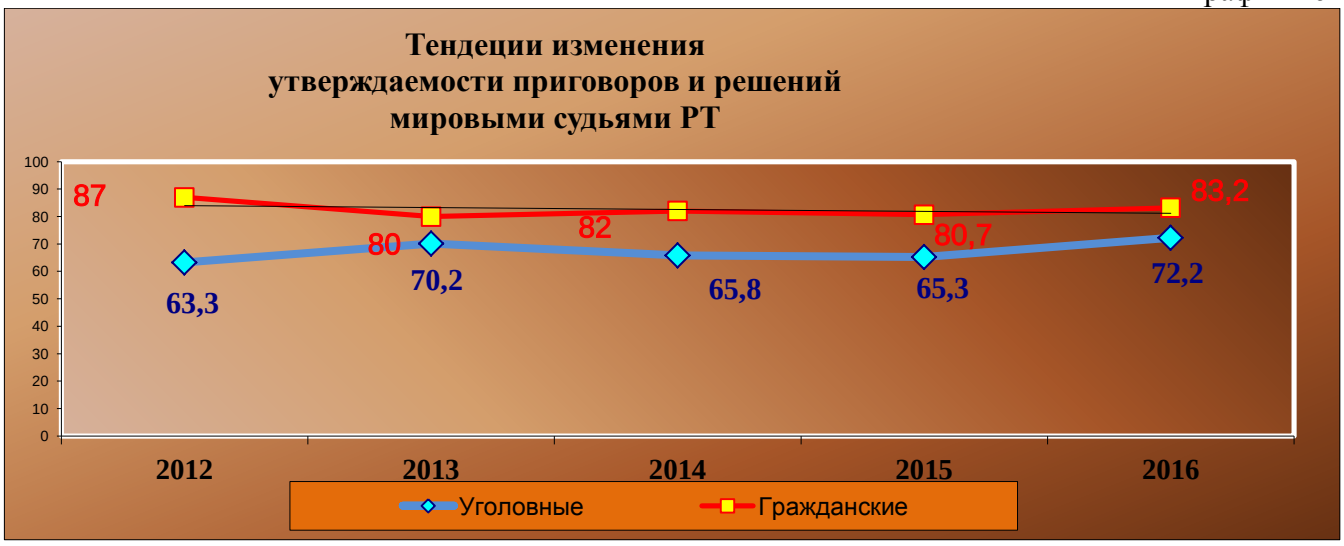

Работа мирового судьи может оцениваться и таким показателем, как качество (стабильность), расчет которого основывается на определении доли не обжалованных и оставленных без изменения решений и приговоров в общем количестве дел, рассмотренных судом.

Таблица 27

Качество (стабильность) работы мировых судей РТ					
Судопроизводство	**2012**	**2013**	**2014**	**2015**	**2016**
Уголовные	*97,5*	*97,8*	*97,6*	*97,5*	*98*
Гражданские	*99,8*	*99,8*	*99,8*	*99,9*	*99,8*

Из данных, представленных в Таблице 27, следует, что показатель качества работы мировых судей Республики Татарстан, как в уголовном производстве, так и в гражданском, сохраняет достаточно высокий уровень в течение последних пяти лет.

<u>Уголовное судопроизводство.</u> Наибольшее количество дел рассмотрено по следующим категориям:

- кража (ст. 158 УК РФ) – 2291 дело, что составляет 22,6% от общего количества рассмотренных дел;
- умышленное причинение легкого вреда здоровью, побои, клевета (ч.1 ст. 115, ст.116, ст.129, ст.130 УК РФ) – 1082 дела, или 10,7%;
- дела, связанные с умышленным причинением тяжкого либо средней тяжести вреда здоровью – 464 дел, или 4,6%;
- мошенничество (ст.159 УК РФ) – 290 дела, или 2,9%.

Информация о наиболее распространенных категориях уголовных дел за последние пять лет представлена на Графике 17.

График 17

Уменьшилось количество дел, связанных с кражей (ст.158 УК РФ) и по делам частного обвинения (ст.115 ч.1,116 ч.1,116.1 УК РФ) – на 5,6 % и на 5,7% соответственно.

Практически на уровне предыдущего отчетного периода осталось количества уголовных дел, связанных с преступлениями против лиц, осуществляющих правосудие, предварительное расследование и других представителей власти (ст. 294-298, 317-321 УК РФ) и количество экологических преступлений (ст. 246-262 УК РФ).

Структурный состав рассмотренных уголовных дел по видам преступлений представлен в Таблице 28 и на Диаграмме 8.

Таблица 28

Категории уголовных дел, рассмотренных за 12 месяцев								
	Кража	**Дела частного обвинения**	**Преступления против лиц, осуосуществляющих правосудие**	**Экологические преступления**	**Мошенничество**	**Умышленное причинение вреда здоровью (ст. 111, 112,113, 114,117, 118)**	**Присвоение или растрата**	**Иные преступления**
2014	***2193***	***1311***	***362***	***111***	***419***	***494***	***132***	***3299***
%	*26,2*	*15,7*	*4,3*	*1,3*	*5*	*5,9*	*1,6*	*39,4*
2015	***2661***	***1546***	***323***	***84***	***304***	***478***	***148***	***3427***
%	*28,2*	*16,4*	*3,4*	*0,9*	*3,2*	*5,1*	*1,6*	*36,3*
2016	***2291***	***1082***	***341***	***88***	***290***	***464***	***128***	***3877***
%	*22,6*	*10,7*	*3,4*	*0,9*	*2,9*	*4,6*	*1,3*	*38,2*

Диаграмма 8

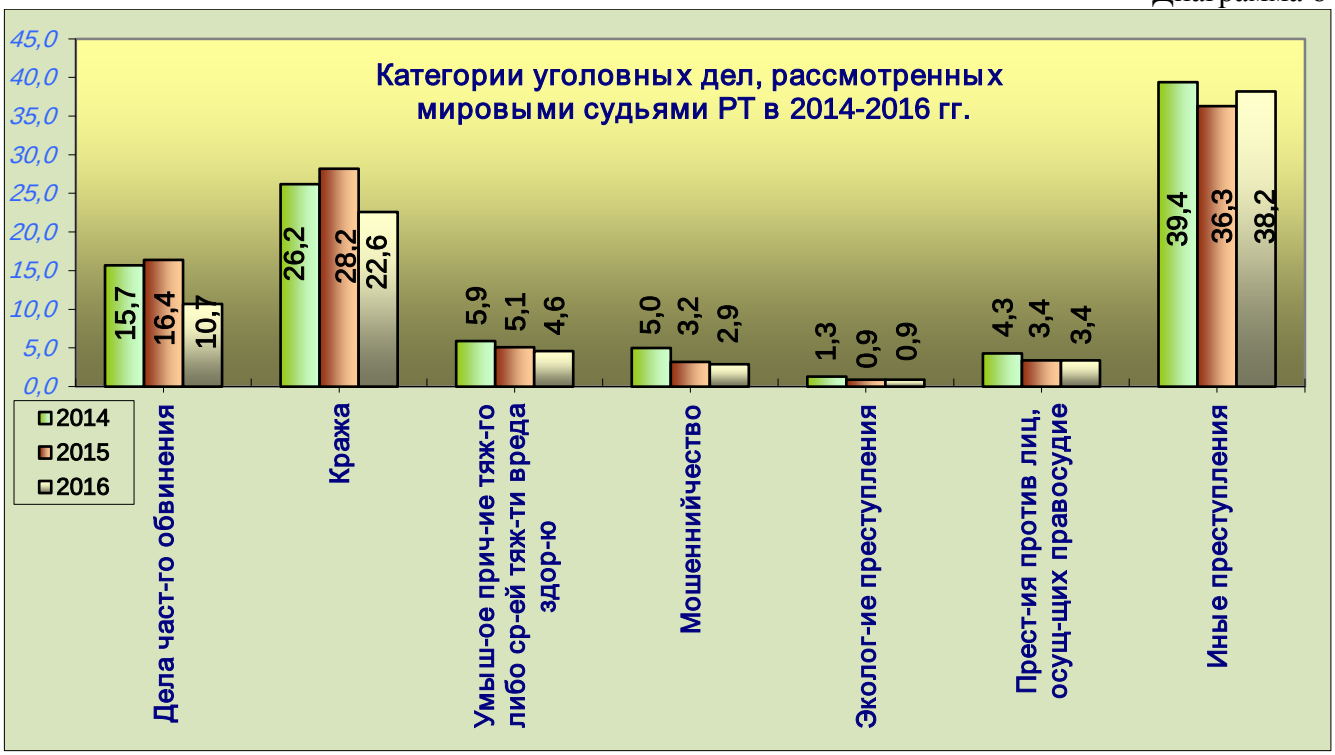

Наиболее часто уголовные дела, возбужденные по статьям 158, 115, 116 УК РФ, рассматривались мировыми судьями в следующих городах и районах Республики Татарстан (см. Таблицу 29).

Результаты рассмотрения уголовных дел характеризуются следующими показателями. 97,6% оконченных дел было рассмотрено по существу, что практически соответствует уровню 2015 года. Среди них доля дел, рассмотренных с вынесением приговора, в 2016 году составила 65,9% (6684 дел). Это на 2,6% ниже значения данного показателя в прошлом отчетном периоде. При этом 65,6% (6712 лица) подсудимым был вынесен обвинительный приговор – несколько выше уровня 2015 года. Количество оправданных подсудимых незначительно (72 лица). Их удельный вес в общем количестве подсудимых в 2016 году составил 0,7% (2015 году – 1,7 %).

Таблица 29

	Судебный район	**ст.158**	**Судебный район**	**ст.115,116**
1	Набережночелнинский	***318***	Нижнекамск	***185***
2	Советский	***297***	Советский	***106***
3	Ново-Савиновский	***239***	Зеленодольский	***98***
4	Нижнекамский	***144***	Набережночелнинский	***80***
5	Приволжский	***130***	Кировский	***36***
6	Альметьевский	***105***	Рыбно-Слободский	***35***
7	Московский	***101***	Лениногорский	***29***
8	Вахитовский	***83***	Приволжский	***27***
9	Бугульминский	***80***	Ново-Савиновский	***24***
10	Зеленодольский	***64***	Бугульминский	***22***

Доля уголовных дел, рассмотрение которых закончилось прекращением, составила 31%, что на уровне прошлого года. Количество лиц, в отношении которых дела были прекращены, в абсолютном исчислении увеличилось на 7,2% и составило 3253 лица. Из них в отношении 361 лица дела прекращены по реабилитирующим основаниям (отсутствие события, состава преступления, непричастность к преступлению). Доля подсудимых, в отношении которых дела прекращены в связи с примирением сторон, составляет 70,2%.

Для устранения недостатков, препятствующих рассмотрению дела судом, 30 уголовных дел было возвращено прокурору. Это 0,3% от числа поступивших дел.

Незначительное количество – 74 дел рассмотрено с применением принудительных мер медицинского характера, что на 27,6% выше прошлого отчетного периода.

Судебная практика назначения наказаний мировыми судьями в 2016 году характеризуется показателями, представленными в Таблице 30.

Таблица 30

	Условное осуждение	Штраф	Исправительные работы	Лишение свободы на определенный срок	Обязательные работы	Ограничение свободы
2014	*784*	*1506*	*1352*	*384*	*1295*	*329*
%	***13,8***	***26,5***	***23,7***	***6,7***	***22,7***	***5,8***
2015	*655*	*1425*	*1216*	*414*	*1427*	*345*
%	***10,4***	***22,5***	***19,2***	***6,5***	***22,6***	***5,5***
2016	*822*	*1398*	*943*	*454*	*2553*	*361*
%	***12,2***	***20,8***	***14***	***6,8***	***38***	***5,4***

Чаще всего подсудимые приговаривались к штрафу (20,8%), к обязательным (38%) и исправительным (14%) работам. С 2014 года наблюдается увеличение количества лиц, осужденных к обязательным работам в 2 раза. Продолжает постепенно увеличиваться и количество лиц, приговоренных к реальному лишению свободы. По отношению к 2014 году этот показатель увеличился в 1,2 раза. Применение меры наказания штраф и исправительные работы, напротив, снижается, в частности по сравнению с 2014 годом в 1,1 и 1,4 раза соответственно. Данные Таблицы 30 отражают динамику изменения указанных показателей за последние три года.

Гражданское судопроизводство. Наиболее часто мировыми судьями рассматривались дела по искам

- о взыскании сумм по договору займа, кредитные договора – 98052 дела, что составляет 44,5% от общего количества рассмотренных дел;
- о взыскании платы за жилую площадь и коммунальные услуги – 39468 дел, или 17,9%;
- вытекающим из брачно-семейных отношений – 24168 дел, или 11%;
- об оплате труда – 8920 дел, или 4%;
- о взыскании страхового возмещения – 5358 дел, или 2,4%;
- о возмещении ущерба от ДТП (кроме увечий и смерти кормильца) – 3886 дел, или 1,8%;
- о защите прав потребителей (из договоров в сфере услуг и из договоров с финансово-кредитными учреждениями) – 4627 дел, или 2,1%;
- споры, возникающие из жилищного законодательства - 533 дела, 0,2%;
- споры, связанные с землепользованием – 320 дел, или 0,1% (см. Диаграмму 9).

Диаграмма 9

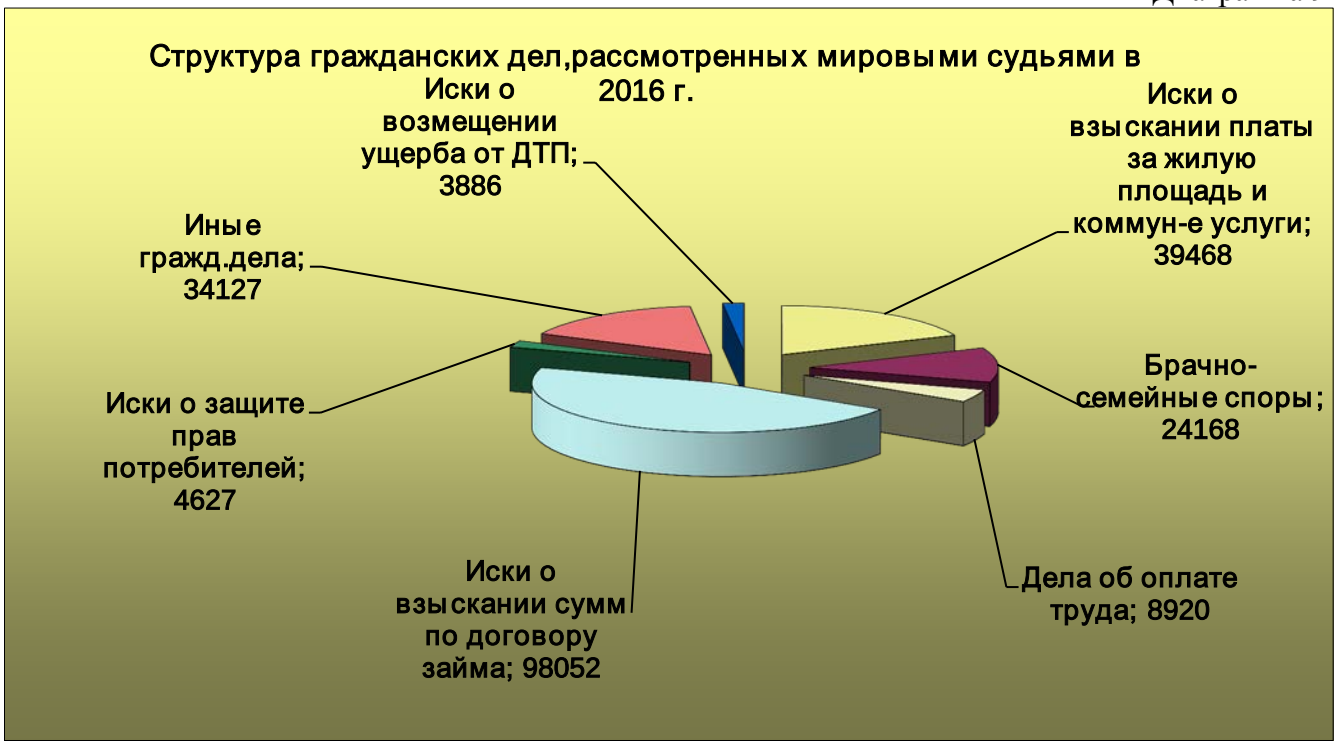

Следует отметить, что количество дел, связанных с взысканиями платы за жилую площадь и коммунальные платежи, тепло и электроэнергию, по договорам займа (кредитному договору) по сравнению с прошлым годом выросло на 30,2% и на 38,5% соответственно.

Количество исков, вытекающих из трудовых споров об оплате труда, рассмотренных дел, связанных с возмещением ущерба от ДТП, незначительно уменьшились по сравнению с 2015 годом на 23% и на 49,1% соответственно.

В Таблице 31 представлены данные о категориях гражданских дел, которые чаще других рассматривались мировыми судьями в 2015 и 2016 годах.

Таблица 31

Категории гражданских дел, рассмотренных за 12 месяцев							
	Брачно-семейные споры	**Трудовые споры**	**Иски о защите прав потребителей**	**О взыскании платы за жилую площадь и коммунальные платежи**	**Иски о возмещении ущерба от ДТП**	**Иски о взыскании сумм по договору займа**	**Иные гражданские дела**
2015	*24179*	*11592*	*6424*	*30310*	*7638*	*70812*	*33634*
%	***8,1***	***3,9***	***2,1***	***10,1***	***2,6***	***23,7***	***11,2***
2016	*24168*	*8920*	*4627*	*39468*	*3886*	*98052*	*34127*
%	***11***	***4***	***2,1***	***17,9***	***1,8***	***44,5***	***15,5***

Иски о взыскании сумм по договору займа, иски об оплате труда и иски о взыскании платы за жилую площадь чаще всего рассматривались мировыми судьями городов и районов, представленных в Таблице 32.

Таблица 32

	О взыскании платы за жилую площадь		Иски об оплате труда		Иски о взыскании сумм по договору займа (кредитные договора)	
1	Набережные Челны	***7334***	Камское Устье	***2899***	Вахитовский	***38337***
2	Нижнекамск	***4247***	Набережные Челны	***728***	Набережные Челны	***14544***
3	Зеленодольск	***4110***	Атня	***407***	Ново-Савиновский	***4470***
4	Советский	***3100***	Чистополь	***363***	Нижнекамск	***4330***
5	Приволжский	***2750***	Советский	***356***	Советский	***3847***
6	Бугульма	***2422***	Нижнекамск	***335***	Приволжский	***3074***
7	Альметьевск	***1686***	Высокая Гора	***308***	Альметьевск	***2951***
8	Ново-Савиновский	***1457***	Альметьевск	***295***	Бугульма	***2320***
9	Елабуга	***1256***	Пестрецы	***218***	Зеленодольск	***2172***
10	Чистополь	***1068***	Тукаевский	***196***	Елабуга	***1847***

Результаты рассмотрения гражданских дел характеризуются следующими показателями. 95,5% дел окончено с вынесением решения, что на 0,8% меньше, чем в 2015 году. Доля дел, рассмотренных с удовлетворением иска, составляет 98,8%, что на уровне предыдущего года. Большинство дел, с вынесением решения об удовлетворении требований, были рассмотрены в приказном порядке (78,8%), что на 2,7% меньше, чем в 2015 году. 9,1% дел рассмотрено с вынесением заочного решения.

Доля гражданских дел, рассмотрение которых закончилось прекращением, составляет 2,6% (5744 дела), что на 0,5% больше, чем в прошлом отчетном периоде. В 74% случаев дела прекращались в связи с отказом истца от иска, и в 19,4% стороны заключили мировое соглашение.

Административное производство. Мировыми судьями Республики Татарстан в 2016 году рассмотрено 83606 дел.

Наибольшее количество дел связано с взысканием денежных сумм в счет уплаты установленных законом обязательных платежей и санкций с физических лиц по главе 32, в том числе рассматриваемые в порядке главы 11.1 КАС РФ, а именно о взыскании налогов и сборов окончено 69820 дел, о взыскании взносов в Пенсионный фонд, Фонд социального страхования и Федеральный фонд обязательного медицинского страхования – 11260 дел.

Чаще всего иски о взыскании налогов и сборов, взносов в Пенсионный фонд рассматривались мировыми судьями Республики Татарстан, представленными в Таблице 33.

Результаты рассмотрения административных дел характеризуются следующими показателями. 99% дел окончено с вынесением решения. Все они рассмотрены с удовлетворением иска. Большинство дел, с вынесением решения об удовлетворении требований, были рассмотрены в приказном порядке (99,8%).

Доля гражданских дел, рассмотрение которых закончилось прекращением, составляет 0,01% (4 дела). Одно дело прекратилось в связи с отказом истца от иска, и в трех делах – не подлежит рассмотрению и разрешению в порядке административного судопроизводства (п.1.ч.1 ст.194 КАС РФ).

Таблица 33

	О взыскании налогов и сборов		О взыскании взносов в Пенсионный Фонд, Фонд социального страхования и обязательного медицинского страхования	
1	Набережные Челны	***16077***	Приволжский	***985***
2	Советский	***6905***	Советский	***957***
3	Ново-Савиновский	***6609***	Набережные Челны	***945***
4	Приволжский	***6434***	Авиастроительный	***841***
5	Вахитовский	***3180***	Елабуга	***684***
6	Кировский	***2917***	Ново-Савиновский	***640***
7	Бугульма	***2884***	Альметьевск	***549***
8	Московский	***2657***	Бугульма	***519***
9	Нижнекамск	***2117***	Московский	***462***
10	Авиастроительный	***1920***	Заинск	***411***

Производство об административных нарушениях. Наибольшее количество рассмотренных дел в 2016 году связано:

— с правонарушениями в области дорожного движения – 24576 дел (14,1% от общего количество рассмотренных дел), из них управление транспортным средством водителем, находящимся в состоянии опьянения – 10376 дел, невыполнение водителем требования о прохождении медицинского освидетельствования на состояние опьянения – 5373 дел, выезд на сторону дороги, предназначенную для встречного движения – 2945 дел;

— с неуплатой административного штрафа – 59388 дел, или 34%;

— с нарушением сроков представления налоговой декларации и непредставление сведений, необходимых для осуществления налогового контроля – 12713 дела, или 7,3%;

— появление в общественных местах в состоянии опьянения 14502 дел, или 8,3%;

— несоблюдение административных ограничений и невыполнение обязанностей, устанавливаемых при административном надзоре – 12475 дел, или 7,1%;

— мелкое хищение - 8890 дела, или 5,1%;

— с правонарушениями, предусмотренными нормативными актами Республики Татарстан – 7529 дел, или 4,3%;

— осуществление предпринимательской деятельности без государственной регистрации или без специального разрешения (лицензии) и незаконная продажа товаров (иных вещей), свободная реализация которых запрещена или ограничена - 3799 дела, или 2,2%;

— заведомо ложный вызов специализированных служб - 3384 дела, или 1,9% (см. Диаграмму 10).

Диаграмма 10

Анализ статистических данных свидетельствует об уменьшении (на 13,3%) количества рассмотренных дел в области дорожного движения в сравнении с 2015 годом. Среди дел, связанных с правонарушениями в области дорожного движения, весомая доля приходится на управление транспортным средством водителем, находящимся в состоянии опьянения (ст.12.8 КоАП РФ) – 42,2%. На втором месте – невыполнение водителем требования о прохождения медицинского освидетельствования на состояние опьянения (ст.12.26 КоАП РФ) – 21,9%. На третьем месте – выезд на сторону дороги, предназначенную для встречного движения (ст.12.15 ч.4,5 КоАП РФ) – 12%. Удельный вес дел, связанных с невыполнением обязанностей в связи с дорожно-транспортным происшествием, а также с управлением транспортным средством водителем, не имеющим права управления (ст.12.27 ч.2,3 и ст.12.7 ч.2), находится на уровне прошлого отчетного периода и составляет 12,2% и 6,6% от количества дел данной группы.

По сравнению с прошлым отчетным периодом увеличилось количество правонарушений, связанных с появлением в общественных местах в состоянии опьянения – на 38,3%, мелкое хищение – на 13,3%, нарушение сроков представления налоговой декларации – на 9,4%.

Практически на уровне прошлого года рассмотрены дела по ст.20.25 ч.1, связанные с неуплатой административного штрафа.

Результаты рассмотрения дел об административных правонарушениях в 2016 году характеризуются следующими показателями.

В 2016 году 91% дел (159079) было окончено с вынесением постановления о привлечении лица к административной ответственности. В 2015 году был установлен практически такой же уровень данного показателя — 90,9% (149279 дела).

Количество дел, по которым производство прекращено, составляет 3,4% от числа рассмотренных дел. Незначительное количество дел было возвращено для устранения недостатков в протоколах об административных правонарушениях (3,2%) и передано по подведомственности (подсудности) (2,5%).

К лицам, привлеченным к административной ответственности, были применены следующие виды наказания:

— административный арест – 54375 лиц, что составляет 34,2% от общего числа лиц, подвергнутых административному наказанию (выше уровня показателя 2015 года на 9,4%);

— штраф – 93350 лица, или 58,7% (выше уровня показателя 2015 года на 4,4%);

— лишение специального права – 2784 лица, или 1,8% (ниже показателя 2015 года на 23,8%);

— предупреждение (письменное) – 4320 лиц, или 2,7% (выше показателя 2015 года на 15,3%);

— обязательные работы – 3653 лиц, или 2,3%(выше показателя 2015 года на 58,6%);

—конфискация как единственная мера наказания – 393 лица, или 0,2%;

— дисквалификация – 203 лица, или 0,1%.

В качестве дополнительной меры применялись лишение специального права управления транспортным средством в отношении 13233 лиц и конфискация в отношении 697 лиц, что составляет 8,3% и 0,4% соответственно от общего числа лиц, подвергнутых наказанию.

Структура основных мер наказания представлена на Диаграмме 11.

Диаграмма 11

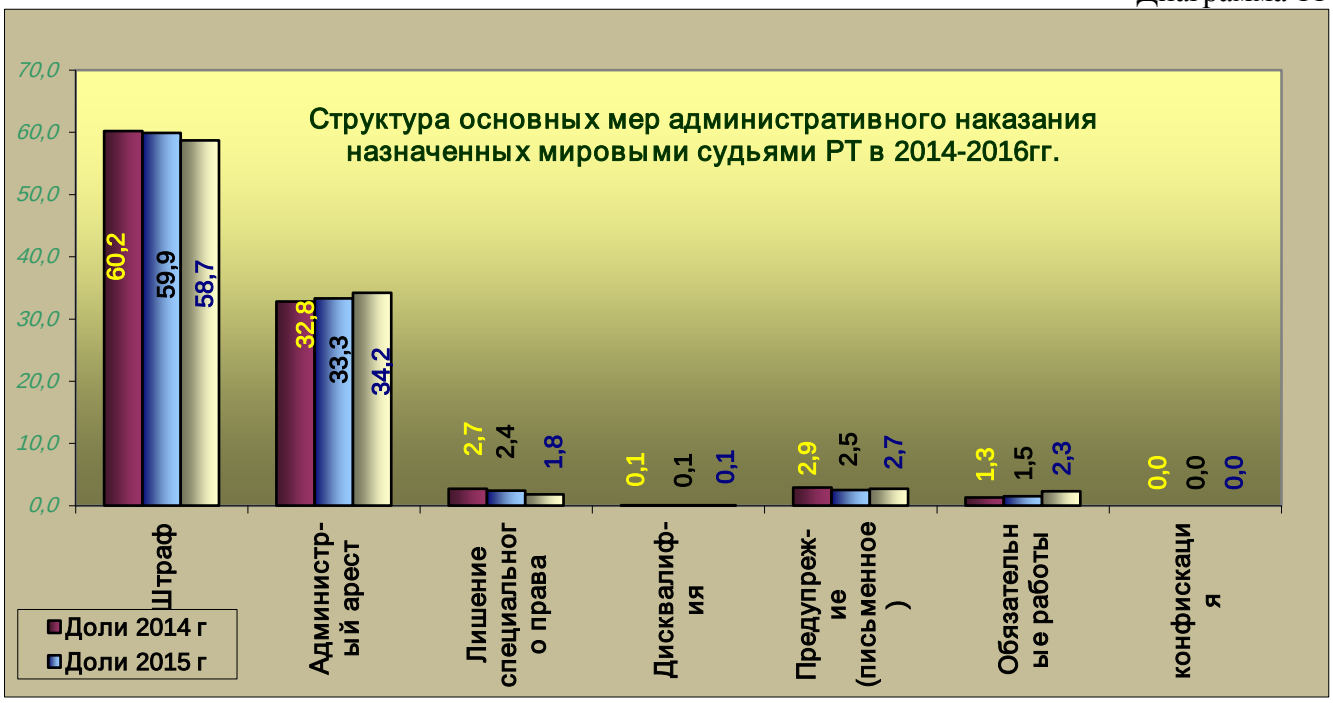

В Таблице 34 отражена практика применения мировыми судьями видов административных наказаний при рассмотрении дел по статьям 6.8, 6.9, 6.13 КоАП РФ.

Таблица 34

	Всего рассмотрено дел	Количество лиц, подвергнутых наказанию	Административный арест	Штраф	Наложено штрафов (руб.)	Взыскано штрафов (руб.)
2015	*164198*	*149279*	*49714*	*89428*	*2445005453*	*202483468*
Ст. 6.8, 6.9, 6.13 КоАП РФ	*4256*	*4042*	*1056*	*2986*	*4418100*	*963600*
%	*2,6*	*2,7*	*2,1*	*3,3*	*0,2*	*0,5*
2016	*174870*	*159079*	*54375*	*93350*	*2830807761*	*201896498*
Ст. 6.8, 6.9, 6.13 КоАП РФ	*4736*	*4582*	*3441*	*1140*	*3710300*	*1036700*
%	*2,7*	*2,9*	*6,3*	*1,2*	*0,1*	*0,5*

О категориях лиц, привлеченных к административной ответственности мировыми судьями в 2016 году.

Наиболее весомую долю составляют физические лица — 86,1% и составило 137041 лицо, что незначительно ниже уровня предыдущего года (на 0,6%). Доля должностных лиц и предпринимателей без образования юридического лица, составила 10,7% (16969 лиц), а доля юридических лиц, привлеченных к административной ответственности, составила 3,2% от общего числа лиц (5069 лиц), привлеченных к административной ответственности, что практически на уровне прошлого года.

Общая сумма наложенных штрафов по вступившим в законную силу в 2016 году, составила 2830807761 рублей, что на 15,8% больше, чем в 2015 году.

Сумма штрафа, наложенная на юридических лиц, составила 83,7% от общей суммы, или 2 368 960 763 рублей.

Сумма штрафа, наложенная на должностных лиц, составила 0,6% от общей суммы, или 18 342 200 рублей.

В таблице 35 приведены данные, отражающие результаты рассмотрения мировыми судьями дел по отдельным, наиболее часто встречающимся категориям административных правонарушений в 2015-2016 годах. Данные, приведенные в таблице, показывают, что лица, подвергнутые административному наказанию в связи с появлением в общественных местах в состоянии опьянения, за незаконные действия с наркотиками и за мелкое хищение имеют наибольший удельный вес, как и в прошлом отчетном периоде.

Таблица 35

Результаты рассмотрения дел мировыми судьями по наиболее распространенным правонарушениям за 12 месяцев						
Категории дел	**Количество рассмотренных дел**	**% к общ. кол-ву дел**	**Количество наказанных лиц**	**Уд. вес в категории**	**Количество лиц, в отношении которых дела прекращены**	**Уд. вес в категории**
Правонарушения в области дорожного движения 2016 г.	***24576***	***14***	***22160***	***90,2***	***356***	***1,4***
2015 г.	*27840*	*17*	*24357*	*87,5*	*293*	*1,2*
Правонарушения, предусмотренные норматив-ми актами субъектов РФ 2016 г.	***7529***	***4,3***	***6876***	***91,3***	***208***	***2,8***
2015 г.	*7624*	*4,6*	*6827*	*89,5*	*281*	*3,7*
Появление в общественных местах в состоянии опьянения 2016 г.	***14502***	***8,3***	***14323***	***98,8***	***25***	***0,2***
2015 г.	*10486*	*6,4*	*10320*	*98,4*	*37*	*0,4*
Неуплата административного штрафа 2016г.	***59388***	***34***	***53980***	***91***	***2152***	***3,6***
2015 г.	*59210*	*36,1*	*55045*	*93*	*1173*	*2*
Нарушение сроков представления налоговой декларации 2016 г.	***6238***	***3,6***	***5556***	***89,1***	***294***	***4,7***
2015 г.	*5391*	*7,1*	*4796*	*89*	*296*	*6,2*
Незаконные действия с наркотиками 2016 г.	***4736***	***2,7***	***4582***	***96,7***	***13***	***0,3***
2015 г.	*4256*	*2,6*	*4042*	*95*	*40*	*0,9*
Мелкое хищение 2016 г.	***8890***	***5,1***	***8441***	***95***	***260***	***2,9***
2015 г.	***7843***	***4,8***	***7321***	***93,3***	***324***	***4,1***

3. Анализ состояния судимости в Республике Татарстан

В течение достаточно длительного периода наблюдалось стабильное уменьшение числа лиц, в отношении которых судами были вынесены и вступили в законную силу обвинительные приговоры. В 2016 году по сравнению с 2015 годом число осужденных лиц (Верховным Судом Республики Татарстан, районными, городскими судами и мировыми судьями) уменьшилось на 7,3% и составило 15074 человека.

Диаграмма 12

Число лиц, привлеченных к уголовной ответственности, составило 73,2% от общего числа подсудимых.

Доля лиц, в отношении которых в 2016 году уголовные дела были прекращены, составила 29,3% от общего количества подсудимых (4414 лиц). Число лиц, в отношении которых дела были прекращены по не реабилитирующим основаниям, составило 757. Чаще всего, в 21,5% случаев (в отношении 3240 человек), производство по делу прекращалось на основании примирения с потерпевшим.

В отношении 202 лиц применены меры медицинского характера, что составляет 1,3% от общего числа подсудимых.

Оправдано 42 лица, или 0,3% от общего числа подсудимых.

В соответствии со статистическими данными, представленными судами общей юрисдикции, в 2016 году наибольшее количество лиц осуждено по следующим статьям Уголовного кодекса Российской Федерации:

- кража (ст.158 УК РФ) – 6644 лица (44%);
- незаконное приобретение, хранение, перевозка, изготовление, переработка наркотических средств, психотропных веществ или их аналогов без цели сбыта (ст.228 УК РФ) – 1581 лицо (10,5%);
- грабеж (ст.161 УК РФ) – 726 лиц (4,8%);

- злостное уклонение от уплаты средств на содержание детей или нетрудоспособных родителей (ст.157 УК РФ) – 444 лица (3%);
- мошенничество (ст.159-159.6 УК РФ) – 647 лиц (4,3%);
- умышленное причинение тяжкого вреда здоровью (ст.111 УК РФ) – 475 лиц (3,2%);
- побои (ст.116 УК РФ) - 773 лица (5,1%)
- нарушение правил дорожного движения лицом, подвергнутым административному наказанию (ст.264.1 УК РФ) – 1230 лиц (8,2%)
- оскорбление представителя власти (ст. 319 УК РФ) – 461 лицо (3%).

По сравнению с 2015 годом увеличилось число осужденных по следующим статьям УК РФ:

- нарушение правил дорожного движения лицом, подвергнутым административному наказанию (ст.264.1 УК РФ) – на 74,7%
- убийство (ст.105 УК РФ) – на 4,2%

В 2016 году сократилось количество осужденных по следующим статьям УК РФ:

- ст. 158 УК РФ «Кража» – на 10,9%;
- ст. 111 УК РФ «Умышленное причинение тяжкого вреда здоровью» – на 25,6%;
- ст. 157 УК РФ «Злостное уклонение от уплаты средств на содержание детей и родителей» на 54,5%

За рассматриваемый период (2012-2016 годы) происходило существенное уменьшение числа осужденных к реальному лишению свободы на определенный срок. В 2016 году число осужденных уменьшилось: с 4344 лиц в 2015 году до 3962 лиц в 2016 году.

В 2016 году по сравнению с 2012 годом почти вдвое уменьшилось число лиц, которым назначена условная мера наказания: с 6071 лица, или 35,5% от числа осужденных в 2012 году до 4428 лиц, или 29,4% от числа осужденных в 2016 году.

Снизилось на 20% число лиц, осужденных к исправительным работам. Указанный вид наказания назначен 1088 лицу. Для сравнения: в 2015 году исправительные работы были применены в отношении 1361 подсудимого.

По отношению к 2015 году наблюдается также увеличение на 18,3% числа лиц, которым в качестве наказания было определено ограничение свободы, и на 62,1% – числа лиц, приговоренным к обязательным работам.

Одному осужденному назначено пожизненное лишение свободы в соответствии с санкцией статьи 105 УК РФ «Убийство».

Таблица 36

Меры наказания, примененные к осужденным					
	2012	**2013**	**2014**	**2015**	**2016**
Всего осуждено	*17090*	*16601*	*15373*	*16278*	*15074*
к пожизненному лишению свободы	*1*	*2*	*3*	*3*	*1*
к лишению свободы на определенный срок	*3791*	*4001*	*3953*	*4344*	*3962*
условно с испытательным сроком	*6071*	*5282*	*4960*	*4029*	*4428*
исправительным работам	*1410*	*1590*	*1592*	*1361*	*1088*
штрафу	*3078*	*3089*	*2556*	*2224*	*1883*
обязательным работам	*2197*	*1934*	*1694*	*1677*	*2719*
ограничению свободы	*479*	*624*	*493*	*453*	*536*
другим мерам наказания	*6*	*2*	*3*		
освобождено от наказания по различным основаниям	*57*	*77*	*119*	*71*	*89*

График 18

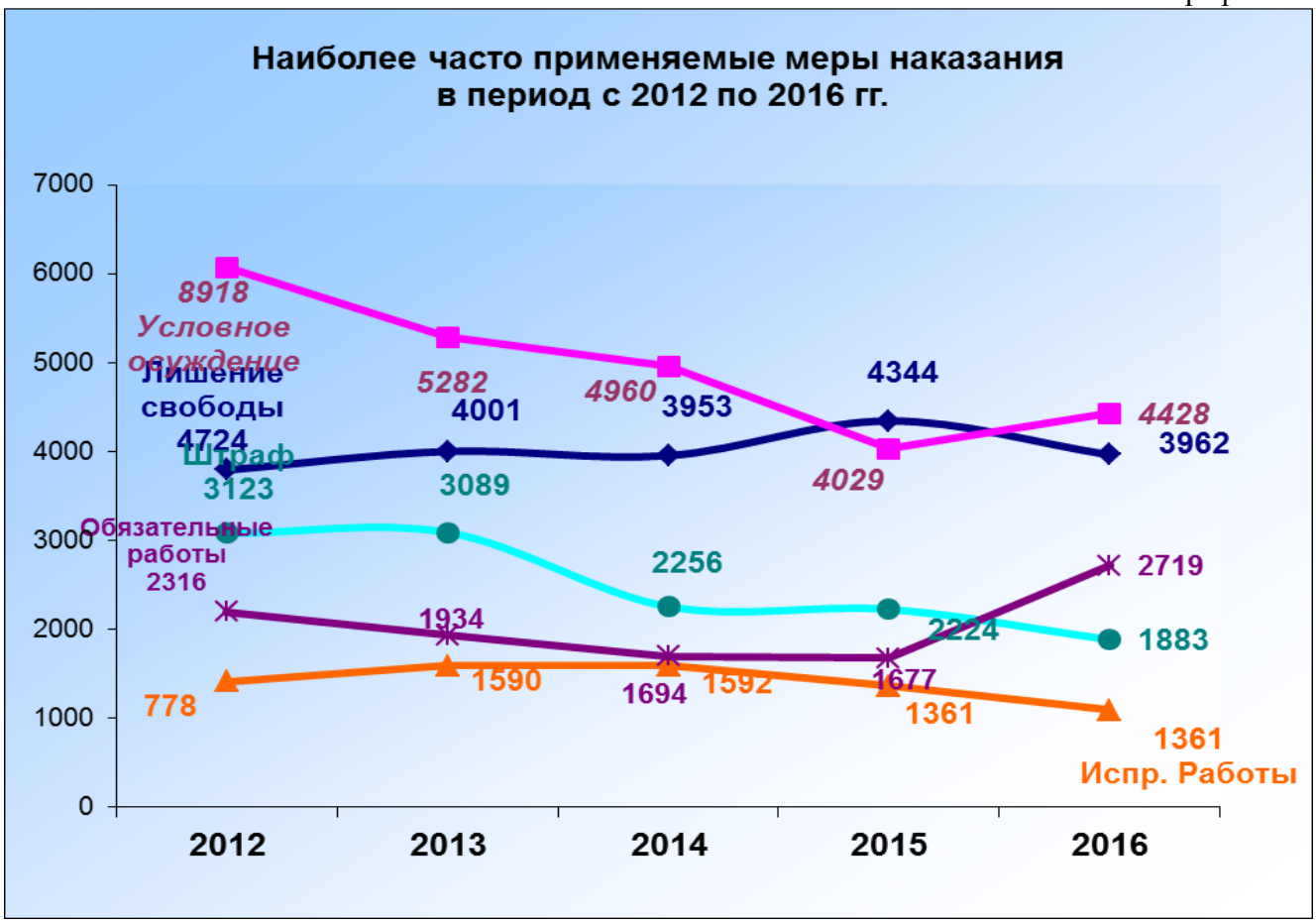

За преступления небольшой тяжести в 2016 году было осуждено 7169 лиц, или 47,6% от общего числа осужденных, средней тяжести – 3950 лиц, или 26,2%, за тяжкие преступления – 3109 лиц, или 20,6%, за особо тяжкие – 846 лиц, или 5,6%.

Диаграмма 13

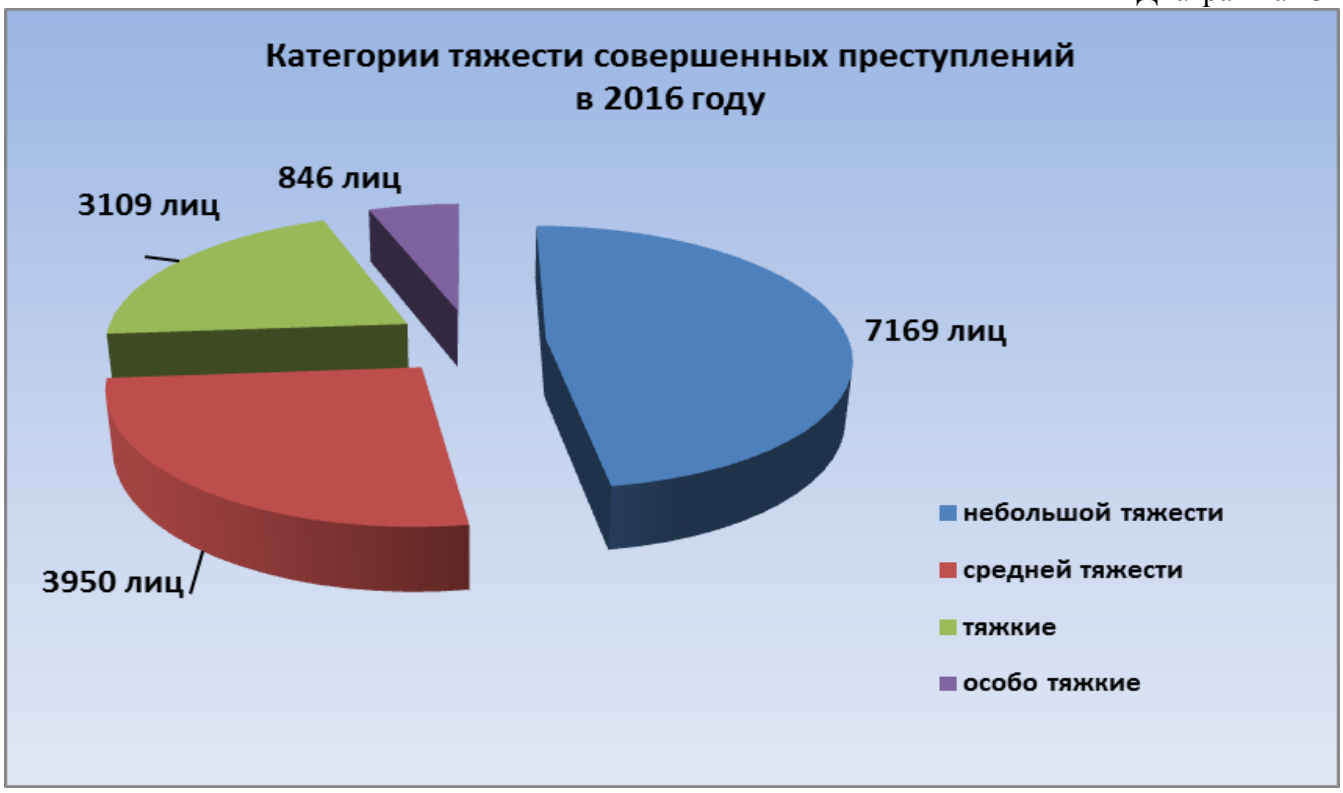

Более половины осужденных в 2016 году – 9863 лица или 65,4%, не работали/или не имели иного дохода на момент совершения преступления (2015 год – 65,3%). Из них 8786 лиц (58,3% от общего числа осужденных) являлись трудоспособными лицами без определенных занятий. Доля таких лиц в общем количестве осужденных по сравнению с 2015 годом уменьшилась на 8,4%.

Наибольшее количество осужденных составляют лица со средним общим образованием (43,3%) и средне-специальным образованием (36,9%);

Данные таблицы 37 отражают следующие сложившиеся за последние пять лет тенденции:

- увеличение количества лиц, совершивших преступления в состоянии опьянения. В сравнении с 2015 годом данный показатель увеличился на 11,8%;
- уменьшение числа осужденных, имеющих высшее образование, и неполное среднее (начальное);
- уменьшение числа ранее судимых лиц.

Таблица 37

Характеристика осужденных					
	2012	**2013**	**2014**	**2015**	**2016**
Всего осуждено	***17090***	***16601***	***15373***	***16278***	***15074***
Пол: Мужчин	***14765***	***14343***	***13456***	***14328***	***13294***
Женщин	***2325***	***2256***	***1917***	***1950***	***1780***
Возраст (лет): 14-29	***8494***	***8255***	***7252***	***7400***	***6446***
30-49	***7139***	***6798***	***6722***	***7464***	***7186***
50 и старше	***1457***	***1548***	***1399***	***1414***	***1442***
Образование: высшее	***1665***	***1842***	***1705***	***1468***	***1427***
средне-специальное	***5602***	***5570***	***5243***	***5842***	***5560***
среднее общее	***7246***	***6796***	***6328***	***7174***	***6527***
неполное среднее, начальное	***2577***	***2393***	***2097***	***1794***	***1560***
Ранее судимых	***5336***	***5081***	***4606***	***4677***	***4325***
В группе	***2331***	***2222***	***2134***	***2356***	***2296***
В состоянии опьянения	***3598***	***3510***	***4186***	***4895***	***5442***
в том числе наркотического	***112***	***116***	***141***	***228***	***157***

По сравнению с 2015 годом уменьшилось количество осужденных несовершеннолетних (на 12,6%).

Более половины осужденных подростков в 2016 году воспитывались в полной семье – 52,2%, из них 70% – учащиеся. Доля подростков, осужденных за преступления, совершенные в группе, увеличилось на 5,8%. Наблюдается увеличение несовершеннолетних лиц, совершивших преступление без участия взрослых: в 2016 году увеличение составило 5,2% по отношению к 2015 году. Уменьшилось на 9,4% количество несовершеннолетних, которые в момент совершения преступления находились в состоянии алкогольного опьянения, на 80% – число несовершеннолетних, находившихся в момент преступления в наркотическом опьянении (см. Таблицу 39).

Наибольшее количество несовершеннолетних преступников было приговорено, как и в прошлом отчетном периоде, к следующим мерам наказания:

- условное осуждение к лишению свободы – 218 лиц, или 39,6% от общего числа несовершеннолетних осужденных, что на 4,1% больше, чем в 2015 году;
- лишение свободы на определенный срок – 77 лиц, или 14% от общего числа несовершеннолетних осужденных, что на 3,9% меньше, чем в 2015 году.

В 2016 году дела в отношении 2,4% несовершеннолетних рассматривались в особом порядке судебного разбирательства. По сравнению с прошлым отчетным периодом количество таких лиц уменьшилось на 46,1%.

Таблица 38

Меры наказания, примененные к осужденным несовершеннолетним					
	2012	2013	2014	2015	2016
Всего осуждено	*17090*	*16601*	*15373*	*16278*	*15074*
Кол-во осужденных несовершеннолетних	*765*	*677*	*524*	*616*	*550*
%	*4,5*	*4,1*	*3,4%*	*3,8%*	*3,7%*
Из них к условной мере	*296*	*276*	*227*	*209*	*218*
%	*38,7*	*40,3*	*43,3%*	*33,9%*	*39,6%*
Из них к лишению свободы	*96*	*100*	*71*	*80*	*77*
%	*12,5*	*14,8*	*13,5%*	*13%*	*14%*
Из них ранее судимы	*180*	*132*	*66*	*78*	*111*
%	*23,5*	*19,5*	*12,6%*	*12,7%*	*20,2%*

Качественные показатели свидетельствуют о том, что и в 2015, и в 2016 году наибольшее число несовершеннолетних осуждено за преступления, отнесенные к категориям средней тяжести и тяжким преступлениям. Так, удельный вес подростков, совершивших в 2016 году тяжкие преступления, составляет 35,8% (197 лиц), удельный вес подростков, совершивших преступления средней тяжести, – 41,3% (227 лиц).

Таблица 39

Характеристика несовершеннолетних осужденных					
	2012	2013	2014	2015	2016
Пол					
мужчины	*685*	*619*	*480*	*565*	*516*
женщины	*80*	*58*	*44*	*51*	*34*
Социальное положение:					
учащиеся	*556*	*471*	*384*	*413*	*385*
работающие	*18*	*19*	*15*	*15*	*12*
трудоспособные, неработающие и не учащиеся	*188*	*187*	*125*	*189*	*153*
нетрудоспособные	*6*	*3*	*10*	*9*	*10*
Воспитание:					
в полной семье	*408*	*367*	*274*	*336*	*287*
в семье с одним родителем	*308*	*267*	*220*	*242*	*236*
вне семьи (детском доме, интернате и т.д.)	*49*	*43*	*30*	*38*	*27*
Совершили преступление:					
в группе	*320*	*293*	*207*	*243*	*258*
в том числе с участием взрослых	*129*	*123*	*97*	*110*	*116*
в состоянии опьянения	*64*	*76*	*51*	*58*	*53*
в том числе наркотического или иного (не алкогольного)	*1*	*1*	*1*	*9*	*5*

В 2016 году по сравнению с 2015 годом количество лиц, осужденных за преступления, связанные с незаконным оборотом наркотических и психотропных средств, уменьшилось на 18,4%. При этом количество несовершеннолетних при-

влеченных к уголовной ответственности по данной категории дел уменьшилось по сравнению с прошлым годом на 49,2%, количество осужденных женщин, напротив, в сравнении с 2015 годом увеличилось на 6,3%.

График 19

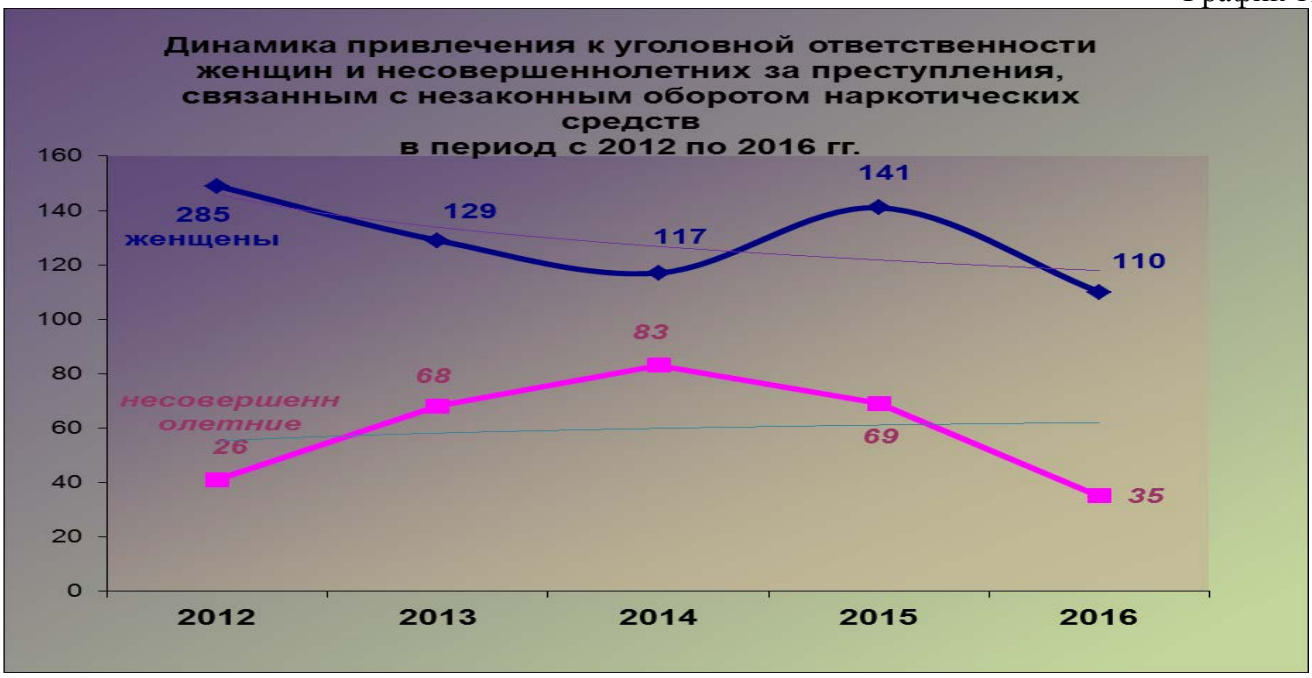

Таблица 40

Динамика судимости по преступлениям, связанным с незаконным оборотом наркотических средств					
	2012	**2013**	**2014**	**2015**	**2016**
Всего осуждено лиц	*1876*	*2088*	*2088*	*2096*	*1710*
из них: мужчин	*1727*	*1959*	*1971*	*1955*	*958*
женщин	*149*	*129*	*117*	*141*	*110*
несовершеннолетних	*41*	*68*	*83*	*69*	*35*
Меры наказания					
к лишению свободы	*734*	*843*	*852*	*949*	*732*
условно с испытательным сроком	*858*	*941*	*1003*	*762*	*651*
к исправительным работам и штрафу	*210*	*232*	*175*	*123*	*38*
к обязательным работам	*64*	*54*	*47*	*53*	*44*
к ограничению свободы	*10*	*17*	*10*	*12*	*10*
освобождено от наказания	*0*	*1*	*1*	*0*	*5*

Наибольший удельный вес среди мер наказания, назначенных осужденным по данной категории дел, приходится на лишение свободы на определенный срок. Доля лиц с таким наказанием уменьшилась на 20,6% в 2016 году и составила 42,8% , или 732 человек.

В 2016 году по сравнению с 2015 годом произошло уменьшение (на 14,6%) числа лиц, которым назначена условная мера наказания.

Таблица 36 демонстрирует количественный и качественный характер изменения применяемых мер наказания к лицам, осужденным за незаконный оборот наркотических средств по статьям 228-234 УК РФ.

С 2012 года наблюдается постепенный спад количества лиц, осужденных по статье 228.1 УК РФ «Незаконные производство, сбыт или пересылка наркотических средств, психотропных веществ или их аналогов, а также незаконные сбыт или пересылка растений, содержащих наркотические средства или психотропные вещества, либо их частей, содержащих наркотические средства или психотропные вещества». В 2016 году осуждено по данной статье 357 лиц, что в 1,3 раза меньше, чем в 2012 году.

Статистические данные, представленные, в таблице 36 показывают, что реальное лишение свободы применялось в 2016 году реже, чем в предыдущий год. В частности, к реальному лишению свободы на определенный срок подсудимые, обвиняемые в преступлениях по ст. 228-233 УК РФ, приговаривались в 2016 году на 21,4% меньше, чем в 2015 году. Вместе с этим число осужденных к лишению свободы условно сократилось на 15,1% по сравнению с 2014 годом.

Таблица 41

Динамика судимости по преступлениям, связанным с незаконным оборотом наркотических средств (ст.ст. 228-233 УК РФ)					
	2012	**2013**	**2014**	**2015**	**2016**
Всего осуждено	***1833***	***2080***	***2067***	***2143***	***1670***
в том числе за: незаконное изготовление, приобретение, хранение, перевозку, пересылку либо сбыт (ст. 228.1)	***457***	***445***	***442***	***454***	***357***
то же - без цели сбыта (ст. 228 УК РФ)	***1255***	***1518***	***1576***	***1643***	***1278***
организацию или содержание притонов для потребления (ст. 232)	***117***	***106***	***38***	***33***	***25***
Меры наказания					
к лишению свободы	***723***	***841***	***846***	***932***	***732***
условно с испытательным сроком	***830***	***936***	***992***	***749***	***651***
к исправительным работам и штрафу	***204***	***231***	***172***	***123***	***38***
к обязательным работам	***60***	***54***	***47***	***52***	***44***

4.1 Общие сведения о деятельности районных (городских) судов

№	Наименование суда	Состав суда к 01/01/17	Уголовное производство						Гражданское производство						Административное производство						Производство по делам об админ.					
			Материалы	Окончено апел. дел	Окончено дел в 1 инстанции	**Нагрузка при рассмотрении дел в 1 инстанции**	**Нагрузка общая**	Нарушение сроков	Материалы (исполнительное производство)	Окончено апел. дел	Окончено дел в 1 инстанции	**Нагрузка при рассмотрении дел в 1 инстанции**	**Нагрузка общая**	Нарушение сроков	Материалы (исполнительное производство)	Окончено апел. дел	Окончено дел в 1 инстанции	**Нагрузка при рассмотрении дел в 1 инстанции**	**Нагрузка общая**	Нарушение сроков	Материалы	Окончено дел по пересмотру постановлений об адм правонаруш-х	Окончено дел в 1 инстанции	**Нагрузка при рассмотрении дел в 1 инстанции**	**Нагрузка общая**	Нарушение сроков
	Городские суды РТ																									
1	Азнакаевский	**5**	413	18	168	**3,2**	**11,4**	0	294	17	1790	**34,1**	**40,0**	2	3	0	503	**9,6**	**9,6**	2	0	121	145	**2,8**	**5,1**	0
2	Альметьевский	**15**	4079	67	552	**3,5**	**29,8**	1	1876	169	4237	**26,9**	**39,9**	1	57	5	1566	**9,9**	**10,3**	1	0	779	1418	**9,0**	**13,9**	1
3	Бавлинский	**3**	212	10	96	**3,0**	**10,1**	0	348	35	1211	**38,4**	**50,6**	69	2	0	262	**8,3**	**8,4**	22	0	118	90	**2,9**	**6,6**	2
4	Бугульминский	**10**	1954	60	412	**3,9**	**23,1**	0	708	49	2367	**22,5**	**29,8**	0	21	0	833	**7,9**	**8,1**	0	0	303	596	**5,7**	**8,6**	4
5	Буинский	**3**	290	7	100	**3,2**	**12,6**	0	276	34	1045	**33,2**	**43,0**	1	10	0	245	**7,8**	**8,1**	3	0	99	174	**5,5**	**8,7**	1
6	Елабужский	**8**	827	29	260	**3,1**	**13,3**	2	660	54	2786	**33,2**	**41,7**	0	7	0	518	**6,2**	**6,3**	0	0	472	290	**3,5**	**9,1**	7
7	Заинский	**5**	401	21	187	**3,6**	**11,6**	2	244	48	1407	**26,8**	**32,4**	4	142	0	616	**11,7**	**14,4**	1	1	244	111	**2,1**	**6,8**	0
8	Зеленодольский	**16**	2888	59	409	**2,4**	**20,0**	0	1176	166	5038	**30,0**	**38,0**	175	64	0	1072	**6,4**	**6,8**	64	83	440	1982	**11,8**	**14,9**	13
9	Лениногорский	**6**	974	15	226	**3,6**	**19,3**	0	695	26	1803	**28,6**	**40,1**	19	5	0	477	**7,6**	**7,7**	14	0	139	970	**15,4**	**17,6**	17
10	Наб.Челнинский	**43**	15166	122	1500	**3,3**	**37,2**	2	3655	559	14734	**32,6**	**42,0**	0	173	0	2802	**6,2**	**6,6**	1	8	1929	1508	**3,3**	**7,6**	2
11	Нижнекамский	**22**	5612	53	807	**3,5**	**28,0**	5	270	204	5301	**22,9**	**25,0**	29	19	0	2274	**9,8**	**9,9**	8	13	966	1751	**7,6**	**11,8**	1
12	Чистопольский	**7**	907	16	258	**3,5**	**16,1**	3	923	46	2110	**28,7**	**41,9**	1	31	0	510	**6,9**	**7,4**	0	0	262	268	**3,6**	**7,2**	0
	Итого	**143**	**33723**	**477**	**4975**	**3,3**	**26,1**	**15**	**11125**	**1407**	**43829**	**29,2**	**37,5**	**301**	**534**	**5**	**11678**	**7,8**	**8,1**	**116**	**105**	**5872**	**9303**	**6,2**	**10,2**	**48**
	г. Казань																									
13	Авиастроительный	**10**	1059	19	306	**2,9**	**13,2**	0	1080	137	3905	**37,2**	**48,8**	10	29	0	885	**8,4**	**8,7**	2	0	507	501	**4,8**	**9,6**	1
14	Вахитовский	**29**	12133	53	434	**1,4**	**41,4**	6	1505	300	10563	**34,7**	**40,6**	460	77	0	1295	**4,3**	**4,5**	78	0	3150	1823	**6,0**	**16,3**	1
15	Кировский	**11**	1846	29	339	**2,9**	**19,2**	1	747	122	3260	**28,2**	**35,7**	8	30	0	406	**3,5**	**3,8**	0	0	579	576	**5,0**	**10,0**	14
16	Московский	**15**	1936	26	365	**2,3**	**14,8**	1	811	176	3732	**23,7**	**30,0**	5	48	0	1260	**8,0**	**8,3**	3	0	648	895	**5,7**	**9,8**	2
17	Ново-Савиновский	**19**	6834	50	574	**2,9**	**37,4**	1	1621	469	7178	**36,0**	**46,5**	6	64	0	1649	**8,3**	**8,6**	3	0	1539	1134	**5,7**	**13,4**	17
18	Приволжский	**24**	7736	51	529	**2,1**	**33,0**	0	937	248	7239	**28,7**	**33,4**	101	107	0	2560	**10,2**	**10,6**	16	0	1306	718	**2,8**	**8,0**	2
19	Советский	**29**	13678	69	675	**2,2**	**47,4**	9	3044	389	10090	**33,1**	**44,4**	468	149	0	2562	**8,4**	**8,9**	22	0	1769	1745	**5,7**	**11,5**	8
	Итого	**137**	**45222**	**297**	**3222**	**2,2**	**33,9**	**18**	**9745**	**1841**	**45967**	**32,0**	**40,0**	**1058**	**504**	**0**	**10617**	**7,4**	**7,7**	**124**	**0**	**9498**	**7392**	**5,1**	**11,7**	**45**
	Районные суды РТ																									
20	Агрызский	**3**	201	12	116	**3,7**	**10,4**	0	202	9	845	**26,8**	**33,5**	1	12	0	207	**6,6**	**7,0**	4	0	65	258	**8,2**	**10,3**	0
21	Аксубаевский	**2**	92	4	65	**3,1**	**7,7**	0	97	6	390	**18,6**	**23,5**	0	4	0	39	**1,9**	**2,0**	0	0	20	98	**4,7**	**5,6**	0
22	Актанышский	**2**	100	3	56	**2,7**	**7,6**	0	22	4	671	**32,0**	**33,2**	1	0	0	80	**3,8**	**3,8**	1	0	117	93	**4,4**	**10,0**	0
23	Алексеевский	**3**	225	9	83	**2,6**	**10,1**	1	148	11	625	**19,8**	**24,9**	12	5	1	47	**1,5**	**1,7**	1	0	97	129	**4,1**	**7,2**	9
24	Алькеевский	**2**	129	2	45	**2,1**	**8,4**	0	75	0	446	**21,2**	**24,8**	3	1	0	68	**3,2**	**3,3**	0	0	49	68	**3,2**	**5,6**	0
25	Апастовский	**2**	147	3	39	**1,9**	**9,0**	9	102	7	622	**29,6**	**34,8**	37	0	0	58	**2,8**	**2,8**	15	0	71	22	**1,0**	**4,4**	1
26	Арский	**4**	235	10	106	**2,5**	**8,4**	0	262	15	1103	**26,3**	**32,9**	0	1	0	225	**5,4**	**5,4**	0	0	95	125	**3,0**	**5,2**	0

27	Атнинский	**2**	34	1	21	**1,0**	**2,7**	0	46	3	193	**9,2**	**11,5**	1	11	1	90	**4,3**	**4,9**	0	0	13	15	**0,7**	**1,3**	0
28	Балтасинский	**2**	145	5	49	**2,3**	**9,5**	2	109	17	611	**29,1**	**35,1**	24	1	0	111	**5,3**	**5,3**	20	0	47	90	**4,3**	**6,5**	3
29	Верхнеуслонский	**3**	216	16	134	**4,3**	**11,6**	0	328	9	643	**20,4**	**31,1**	4	8	0	124	**3,9**	**4,2**	4	0	194	65	**2,1**	**8,2**	0
30	Высокогорский	**6**	403	4	115	**1,8**	**8,3**	5	390	48	1768	**28,1**	**35,0**	10	11	0	391	**6,2**	**6,4**	7	0	218	127	**2,0**	**5,5**	1
31	Дрожжановский	**2**	80	4	42	**2,0**	**6,0**	2	77	17	349	**16,6**	**21,1**	2	0	0	82	**3,9**	**3,9**	1	0	37	42	**2,0**	**3,8**	0
32	Кайбицкий	**2**	138	1	39	**1,9**	**8,5**	0	68	15	334	**15,9**	**19,9**	0	6	0	47	**2,2**	**2,5**	0	0	23	39	**1,9**	**3,0**	0
33	Камско-Устьинский	**2**	144	1	28	**1,3**	**8,2**	0	103	5	450	**21,4**	**26,6**	3	10	0	98	**4,7**	**5,1**	3	0	47	33	**1,6**	**3,8**	1
34	Кукморский	**3**	220	9	88	**2,8**	**10,1**	0	244	35	722	**22,9**	**31,8**	28	1	0	337	**10,7**	**10,7**	2	0	82	20	**0,6**	**3,2**	0
35	Лаишевский	**6**	394	4	124	**2,0**	**8,3**	0	237	52	1356	**21,5**	**26,1**	29	5	0	311	**4,9**	**5,0**	19	0	271	454	**7,2**	**11,5**	3
36	Мамадышский	**3**	522	4	123	**3,9**	**20,6**	0	178	9	689	**21,9**	**27,8**	0	0	0	227	**7,2**	**7,2**	0	0	127	66	**2,1**	**6,1**	0
37	Менделеевский	**5**	1283	8	140	**2,7**	**27,3**	1	107	13	604	**11,5**	**13,8**	4	5	0	133	**2,5**	**2,6**	6	0	130	67	**1,3**	**3,8**	1
38	Мензелинский	**3**	305	5	79	**2,5**	**12,3**	1	145	20	1049	**33,3**	**38,5**	0	3	0	128	**4,1**	**4,2**	0	0	79	63	**2,0**	**4,5**	3
39	Муслюмовский	**2**	40	1	27	**1,3**	**3,2**	0	180	3	516	**24,6**	**33,3**	3	0	0	179	**8,5**	**8,5**	3	0	37	28	**1,3**	**3,1**	0
40	Новошешминский	**2**	105	3	40	**1,9**	**7,0**	0	66	5	356	**17,0**	**20,3**	0	0	0	63	**3,0**	**3,0**	1	0	38	83	**4,0**	**5,8**	0
41	Нурлатский	**4**	348	9	154	**3,7**	**12,2**	0	365	27	1210	**28,8**	**38,1**	1	2	0	135	**3,2**	**3,3**	0	0	95	89	**2,1**	**4,4**	0
42	Пестречинский	**4**	710	3	113	**2,7**	**19,7**	8	71	27	1220	**29,0**	**31,4**	22	0	0	130	**3,1**	**3,1**	14	0	221	159	**3,8**	**9,0**	6
43	Рыбно-Слободской	**3**	164	3	40	**1,3**	**6,6**	0	151	19	604	**19,2**	**24,6**	1	1	0	117	**3,7**	**3,7**	0	0	97	55	**1,7**	**4,8**	0
44	Сабинский	**2**	58	1	63	**3,0**	**5,8**	1	149	18	646	**30,8**	**38,7**	2	1	0	100	**4,8**	**4,8**	1	0	44	41	**2,0**	**4,0**	0
45	Сармановский	**2**	81	9	62	**3,0**	**7,2**	0	185	18	646	**30,8**	**40,4**	0	1	0	234	**11,1**	**11,2**	0	0	61	61	**2,9**	**5,8**	0
46	Спасский	**2**	183	2	50	**2,4**	**11,2**	0	102	3	478	**22,8**	**27,8**	0	3	4	69	**3,3**	**3,6**	1	0	20	47	**2,2**	**3,2**	0
47	Тетюшский	**2**	229	2	73	**3,5**	**14,5**	0	91	15	535	**25,5**	**30,5**	1	3	0	55	**2,6**	**2,8**	0	0	44	184	**8,8**	**10,9**	3
48	Тукаевский	**4**	517	7	188	**4,5**	**17,0**	0	108	0	1630	**38,8**	**41,4**	0	1	0	283	**6,7**	**6,8**	0	0	139	166	**4,0**	**7,3**	1
49	Тюлячинский	**2**	58	1	27	**1,3**	**4,1**	0	94	4	405	**19,3**	**24,0**	2	1	0	115	**5,5**	**5,5**	0	0	64	70	**3,3**	**6,4**	0
50	Черемшанский	**2**	73	1	51	**2,4**	**6,0**	0	40	5	322	**15,3**	**17,5**	0	1	0	68	**3,2**	**3,3**	1	0	30	80	**3,8**	**5,2**	0
51	Ютазинский	**2**	122	4	47	**2,2**	**8,2**	0	117	13	585	**27,9**	**34,0**	3	7	0	150	**7,1**	**7,5**	0	0	55	60	**2,9**	**5,5**	0
	Итого	**90**	**7701**	**151**	**2427**	**2,6**	**10,9**	**30**	**4659**	**452**	**22623**	**23,9**	**29,3**	**194**	**105**	**6**	**4501**	**4,8**	**4,9**	**104**	**0**	**2727**	**2997**	**3,2**	**6,1**	**32**
	Всего:	**370**	**86646**	**925**	**10624**	**2,7**	**25,3**	**63**	**25529**	**3700**	**112419**	**28,9**	**36,5**	**1553**	**1143**	**11**	**26796**	**6,9**	**7,2**	**344**	**105**	**18097**	**19692**	**5,1**	**9,8**	**125**

Показатель **"Нагрузка по делам 1 инстанции"** расчитывется по числу оконченных дел за полугодие по следующей формуле:

N= K/P/S, где К -количество оконченных дел в 1 инстанции ;

Р - рабочий период - 10,5 месяцев, исключая отпускной период судьи;

S - штатная численность судей.

Показатель **"Нагрузка общая"** расчитывется по числу оконченных дел и материалов

4.2. Результаты рассмотрения уголовных дел районными (городскими) судами

№ п.п.	Наименование суда	Окончено		С вынесением приговора		С прекращением дела		В т.ч. в связи с примирением с потерпевшим		Возвращено прокурору в порядке ч.2 ст. 237 УПК РФ		Предварительное слушание		Особый порядок судебного разбирательства		Всего осужденных		В т.ч. К реал. лишению свободы		Изменена квалификация действий подсудимых	
		2015	**2016**	2015	**2016**	2015	**2016**	2015	**2016**	2015	**2016**	2015	**2016**	2015	**2016**	2015	**2016**	2015	**2016**	2015	**2016**
	Городские суды																				
1	Азнакаевский	176	**168**	160	**137**	12	**24**	11	**29**	3	**3**	9	**6**	130	**108**	178	**156**	56	**48**	5	**16**
2	Альметьевский	590	**552**	548	**516**	26	**22**	17	**17**	5	**7**	5	**9**	411	**376**	638	**592**	294	**293**	52	**42**
3	Бавлинский	88	**96**	72	**85**	12	**5**	7	**5**	2	**0**	0	**0**	63	**60**	79	**94**	33	**33**	0	**2**
4	Бугульминский	349	**412**	315	**367**	29	**37**	32	**41**	1	**0**	8	**2**	258	**303**	371	**412**	173	**184**	3	**20**
5	Буинский	109	**100**	90	**86**	14	**13**	15	**5**	2	**0**	13	**6**	65	**64**	108	**93**	28	**11**	5	**5**
6	Елабужский	267	**260**	235	**227**	24	**21**	23	**22**	0	**1**	1	**4**	197	**183**	268	**269**	74	**76**	11	**7**
7	Заинский	157	**187**	141	**176**	8	**7**	4	**7**	4	**2**	4	**2**	102	**114**	150	**205**	62	**68**	14	**29**
8	Зеленодольский	413	**409**	371	**357**	38	**39**	40	**41**	2	**3**	2	**1**	279	**294**	422	**417**	150	**158**	42	**32**
9	Лениногорский	234	**226**	214	**204**	6	**9**	1	**8**	6	**4**	23	**20**	143	**149**	259	**235**	90	**65**	11	**16**
10	Набережночелнинский	1378	**1500**	1082	**1159**	239	**290**	237	**302**	11	**16**	26	**13**	939	**983**	1247	**1322**	606	**636**	182	**207**
11	Нижнекамский	786	**807**	716	**713**	59	**75**	42	**64**	3	**3**	19	**14**	528	**557**	816	**815**	338	**310**	74	**96**
12	Чистопольский	246	**258**	225	**229**	16	**23**	10	**19**	1	**0**	1	**3**	175	**167**	251	**262**	74	**72**	22	**22**
	Итого	4793	**4975**	4169	**4256**	483	**565**	439	**560**	40	**39**	111	**80**	3290	**3358**	4787	**4872**	1978	**1954**	421	**494**
	Районные суды г. Казани																				
13	Авиастроительный	275	**306**	217	**263**	46	**35**	57	**37**	6	**3**	13	**7**	180	**206**	261	**313**	117	**163**	24	**35**
14	Вахитовский	409	**434**	303	**308**	85	**96**	84	**101**	11	**11**	85	**72**	194	**237**	383	**375**	179	**167**	63	**72**
15	Кировский	389	**339**	338	**286**	38	**42**	29	**44**	4	**4**	23	**7**	255	**210**	383	**352**	186	**133**	42	**47**
16	Московский	427	**365**	387	**320**	16	**22**	8	**18**	8	**10**	18	**11**	269	**228**	417	**362**	193	**131**	68	**52**
17	Новосавиновский	556	**574**	449	**461**	91	**102**	87	**108**	6	**1**	2	**4**	341	**381**	509	**547**	241	**270**	91	**99**
18	Приволжский	493	**529**	386	**443**	83	**74**	73	**75**	10	**1**	27	**8**	332	**343**	423	**514**	183	**237**	29	**32**
19	Советский	773	**675**	621	**536**	114	**110**	111	**107**	15	**9**	18	**7**	411	**390**	670	**617**	284	**324**	103	**96**
	Итого	3322	**3222**	2701	**2617**	473	**481**	449	**490**	60	**39**	186	**116**	1982	**1995**	3046	**3080**	1383	**1425**	420	**433**
	Районные суды																				
20	Агрызский	132	**116**	116	**99**	9	**13**	9	**10**	0	**1**	15	**13**	99	**77**	134	**123**	40	**46**	3	***1***
21	Аксубаевский	72	**65**	63	**58**	7	**4**	8	**8**	0	**1**	0	**1**	50	**18**	74	**69**	18	**14**	1	***2***
22	Актанышский	53	**56**	49	**51**	3	**3**	2	**4**	0	**1**	4	**1**	38	**30**	57	**64**	11	**17**	0	***0***
23	Алексеевский	60	**83**	48	**66**	10	**10**	12	**11**	0	**2**	1	**3**	39	**31**	54	**76**	19	**22**	1	**3**
24	Алькеевский	33	**45**	27	**43**	4	**1**	1	**1**	1	**0**	3	**2**	26	**30**	30	**46**	7	**6**	2	**2**
25	Апастовский	36	**39**	34	**36**	2	**3**	1	**4**	0	**0**	3	**0**	12	**25**	37	**40**	7	**7**	2	**0**

26	Арский	88	**106**	79	**87**	8	**16**	2	**26**	0	**1**	3	**2**	59	**45**	87	**99**	25	**26**	0	**0**
27	Атнинский	14	**21**	12	**18**	2	**3**	2	**3**	0	**0**	1	**2**	9	**4**	18	**23**	2	**8**	0	**0**
28	Балтасинский	56	**49**	50	**37**	5	**9**	5	**12**	0	**0**	2	**2**	35	**26**	58	**42**	11	**5**	6	**3**
29	Верхнеуслонский	122	**134**	106	**126**	9	**5**	4	**4**	1	**0**	20	**3**	79	**96**	119	**140**	29	**37**	2	**10**
30	Высокогорский	138	**115**	117	**99**	10	**9**	3	**5**	6	**4**	1	**8**	85	**59**	133	**116**	39	**38**	14	**24**
31	Дрожжановский	39	**42**	33	**37**	2	**3**	1	**1**	1	**1**	0	**1**	24	**27**	34	**62**	7	**15**	2	**2**
32	Кайбицкий	38	**39**	32	**39**	3	**0**	4	**0**	0	**0**	2	**3**	26	**19**	38	**46**	6	**9**	0	**0**
33	Камскоустинский	39	**28**	35	**26**	3	**1**	0	**0**	1	**0**	8	**4**	23	**18**	43	**31**	18	**11**	0	**0**
34	Кукморский	72	**88**	62	**68**	5	**11**	6	**8**	3	**2**	1	**1**	37	**51**	69	**82**	12	**23**	4	**10**
35	Лаишевский	157	**124**	147	**113**	7	**5**	4	**4**	1	**1**	2	**2**	94	**75**	169	**128**	52	**40**	25	**4**
36	Мамадышский	128	**123**	112	**112**	13	**3**	3	**4**	0	**1**	4	**1**	91	**92**	124	**129**	44	**34**	5	**5**
37	Менделеевский	115	**140**	90	**108**	21	**25**	13	**22**	1	**2**	0	**1**	80	**97**	109	**121**	51	**45**	5	**7**
38	Мензелинский	78	**79**	61	**67**	13	**11**	17	**14**	1	**1**	10	**7**	54	**64**	57	**84**	25	**18**	4	**4**
39	Муслюмовский	30	**27**	25	**20**	4	**6**	7	**7**	1	**0**	1	**2**	20	**18**	30	**25**	11	**7**	0	**1**
40	Новошешминский	37	**40**	31	**36**	5	**2**	3	**3**	0	**1**	0	**1**	30	**20**	34	**40**	8	**9**	0	**3**
41	Нурлатский	150	**154**	115	**124**	26	**23**	24	**30**	2	**2**	1	**2**	92	**99**	129	**144**	31	**40**	5	**4**
42	Пестречинский	120	**113**	103	**102**	12	**8**	8	**7**	1	**1**	24	**16**	88	**58**	117	**125**	38	**32**	7	**10**
43	Рыбнослободский	57	**40**	48	**33**	4	**7**	0	**9**	0	**0**	1	**1**	33	**34**	54	**38**	7	**9**	2	**0**
44	Сабинский	44	**63**	37	**52**	7	**10**	5	**4**	0	**0**	1	**0**	38	**41**	40	**57**	11	**15**	2	**5**
45	Сармановский	72	**62**	57	**36**	14	**23**	12	**25**	0	**1**	1	**1**	46	**35**	64	**40**	21	**14**	2	**1**
46	Спасский	56	**50**	52	**46**	3	**4**	1	**2**	0	**0**	1	**0**	38	**19**	65	**59**	11	**14**	3	**1**
47	Тетюшский	68	**73**	60	**64**	5	**6**	4	**4**	0	**2**	2	**3**	48	**52**	70	**80**	25	**23**	8	**14**
48	Тукаевский	194	**188**	150	**161**	30	**20**	32	**19**	4	**3**	2	**4**	159	**154**	179	**176**	23	**41**	15	**10**
49	Тюлячинский	20	**27**	17	**21**	3	**6**	2	**7**	0	**0**	1	**0**	17	**20**	17	**28**	3	**5**	0	**0**
50	Черемшанский	35	**51**	32	**47**	1	**3**	0	**3**	0	**1**	2	**1**	22	**36**	48	**57**	11	**17**	1	**2**
51	Ютазинский	54	**47**	43	**41**	7	**5**	6	**3**	2	**0**	1	**1**	27	**36**	49	**44**	16	**18**	2	**4**
	Итого	2407	**2427**	2043	**2073**	257	**258**	201	**264**	26	**29**	118	**89**	1618	**1506**	2340	**2434**	639	**665**	123	**132**
	Всего по РТ	10522	**10624**	8913	**8946**	1213	**1304**	1089	**1314**	126	**107**	415	**285**	6890	**6859**	10173	**10386**	4000	**4044**	964	**1059**

4.3. Результаты рассмотрения гражданских и административных дел районными (городскими) судами

№ п.п.	Наименование суда	Гражданские дела: Всего рассмотрено	Вынесено решений	В т.ч. с удовлетворением требования	Суммы, присужденные к взысканию (руб.)	Прекращено	Рассмотрено дел искового производства	Рассмотрено дел особого производства	В т.ч. об установлении фактов, имеющих юридическое значение	Количество дел, при рассмотрении которых применялась ч.3 ст. 152 ГПК РФ	Административные дела: Всего рассмотрено дел	С удовлетворением	Суммы, присужденные к взысканию по удовлетворенному административному иску	С отказом в удовлетворении	Рассмотрено в упрощенном порядке	С прекращением	Рассмотрено дел по гл. 22 КАС РФ	Рассмотрено дел по гл. 29 КАС РФ	Рассмотрено дел по гл. 32 КАС РФ
		1	2	3	4	5	6	7	8	9	1	2	3	4	5	6	7	8	9
	Городские суды РТ										***Городские суды РТ***								
1	Азнакаевский	1790	1612	1435	186559577	107	1282	508	382	0	503	352	4449566	34	8	109	66	31	321
2	Альметьевский	4237	3663	3179	639744179	241	3270	967	700	63	1566	1229	14670412	150	678	169	291	151	1052
3	Бавлинский	1211	1089	979	102452412	75	871	340	288	0	262	197	1991815	38	38	23	41	8	202
4	Бугульминский	2367	1927	1737	243592761	192	1835	532	413	1	833	633	9215833	47	394	95	100	96	596
5	Буинский	1045	939	867	95138139	54	895	150	100	4	245	201	2660091	28	86	14	43	16	170
6	Елабужский	2786	2386	2103	324673131	146	2362	424	273	0	518	376	4137989	66	82	54	89	95	260
7	Заинский	1407	1189	1015	174931592	79	1096	311	191	0	616	511	5715219	31	4	68	54	39	497
8	Зеленодольский	5038	4265	3799	736374733	243	4079	959	485	31	1072	797	12883474	123	0	131	229	196	582
9	Лениногорский	1803	1583	1344	217709198	113	1535	268	179	1	477	395	5589611	53	0	23	43	28	399
10	Наб.Челнинский	14734	12393	10801	3199157366	831	13387	1347	587	0	2802	2110	17814270	331	0	294	533	191	1876
11	Нижнекамский	5301	4535	3725	1007420479	414	4705	596	316	0	2274	1596	21601363	143	0	403	186	227	1774
12	Чистопольский	2110	1820	1601	154590280	165	1830	280	192	484	510	457	3514690	23	305	24	34	87	375
	Итого	**43829**	**37401**	**32585**	**7082343847**	**2660**	**37147**	**6682**	**4106**	**584**	**11678**	**8854**	**104244333**	**1067**	**1595**	**1407**	**1709**	**1165**	**8104**
	Районные суды г. Казани										***Районные суды г. Казани***								
13	Авиастроительный	3905	2972	2524	496750056	238	3424	481	253	5	885	585	10402006	67	0	179	123	23	720
14	Вахитовский	10563	8947	7919	4499613850	477	8203	2360	136	1891	1295	778	14213034	311	0	91	581	36	418
15	Кировский	3260	2438	2102	522817911	213	2930	330	190	18	406	263	5939247	54	54	58	83	49	254
16	Московский	3732	2656	2425	652802437	330	3402	330	175	213	1260	936	14523544	80	3	139	85	37	1092
17	Ново-Савиновский	7178	5526	4844	1803078280	569	6414	764	456	172	1649	1090	84744017	91	0	260	239	61	1283
18	Приволжский	7239	5634	4901	2723112476	513	6617	622	306	286	2560	1904	44087153	243	2	287	329	403	1715
19	Советский	10090	8271	7084	1861833196	665	9236	854	446	295	2562	1913	45045979	245	5	226	301	105	1569
	Итого	**45967**	**36444**	**31799**	**12560008206**	**3005**	**40226**	**5741**	**1962**	**2880**	**10617**	**7469**	**218954980**	**1091**	**64**	**1240**	**1741**	**714**	**7051**
	Районные суды РТ										***Районные суды РТ***								
20	Агрызский	845	765	684	78871273	47	637	208	170	48	207	179	1742881	12	101	12	42	26	128
21	Аксубаевский	390	353	318	40431309	15	250	140	89	0	39	24	178658	11	5	4	12	6	19
22	Актанышский	671	599	549	63004768	47	420	251	221	0	80	60	133239	8	0	10	21	15	43
23	Алексеевский	625	558	509	69514001	46	480	145	101	0	47	40	1028081	3	0	4	7	10	26

24	Алькеевский	446	385	364	36640212	35	273	173	112	0		68	37	219967	1	0	29	10	23	12
25	Апастовский	622	540	511	68551238	33	430	192	132	0		58	49	355624	4	0	5	20	3	29

26	Арский	1103	966	931	107967743	84	768	335	285	0		225	199	2027139	17	61	9	18	3	188
27	Атнинский	193	174	162	18394000	8	157	36	26	0		90	50	396423	2	31	38	52	3	32
28	Балтасинский	611	554	510	38561711	29	358	253	206	0		111	76	609451	3	0	31	36	8	63
29	Верхнеуслонский	643	533	455	205260220	42	571	72	55	0		124	91	1130366	18	0	15	27	10	66
30	Высокогорский	1768	1403	1231	168103050	111	1555	213	139	0		391	315	4368792	36	109	36	77	8	297
31	Дрожжановский	349	306	274	37416409	22	271	78	52	7		82	65	365888	10	0	6	26	13	41
32	Кайбицкий	334	298	282	24344153	2	289	45	36	0		47	41	367374	3	0	3	3	6	37
33	Камско-Устинский	450	434	386	47210595	11	359	91	53	0		98	75	425126	18	0	5	36	3	54
34	Кукморский	722	594	544	107066615	60	532	190	138	0		337	184	1652105	11	0	139	26	13	284
35	Лаишевский	1356	1154	938	238794077	89	1131	225	159	1		311	235	3380485	44	71	24	72	6	224
36	Мамадышский	689	613	575	102866560	32	568	121	79	0		227	172	1850935	6	0	44	7	22	198
37	Менделеевский	604	480	426	97813139	51	500	104	48	0		133	97	190127	11	15	21	35	63	33
38	Мензелинский	1049	820	727	52285517	174	919	130	81	0		128	86	637463	21	21	18	6	26	76
39	Муслюмовский	516	479	435	2342200627	18	411	105	85	0		179	139	1266971	30	0	9	13	10	155
40	Новошешминский	356	253	208	21705275	72	297	59	34	0		63	58	356439	0	1	5	3	7	14
41	Нурлатский	1210	1030	959	203220323	63	875	335	200	0		135	89	1159473	21	0	20	49	34	39
42	Пестречинский	1220	999	837	132894638	68	1085	135	98	0		130	89	346996	23	0	4	46	44	34
43	Рыбнослободский	604	534	499	36502187	21	316	288	226	0		117	94	1390090	3	49	19	21	4	84
44	Сабинский	646	554	512	71022971	47	488	158	98	0		100	80	1204174	5	28	13	10	0	88
45	Сармановский	646	591	510	69682762	20	535	111	85	0		234	194	967807	19	0	17	72	18	135
46	Спасский	478	411	370	25269425	44	348	130	117	0		69	50	437294	14	27	5	22	9	33
47	Тетюшский	535	482	451	51969586	41	434	101	62	0		55	44	342071	4	17	6	5	11	23
48	Тукаевский	1630	1273	1052	218114964	78	1494	136	87	0		283	147	1287853	91	0	41	114	24	138
49	Тюлячинский	405	304	275	49240638	70	302	103	83	0		115	51	448862	38	19	24	55	3	55
50	Черемшанский	322	273	235	20135782	39	261	61	40	0		68	46	329650	16	14	6	18	6	35
51	Ютазинский	585	492	445	72533228	45	469	116	106	0		150	104	1151919	25	0	20	22	8	115
	Итого	**22623**	**19204**	**17164**	**4917588996**	**1564**	**17783**	**4840**	**3503**	**56**		**4501**	**3260**	**31749723**	**528**	**569**	**642**	**983**	**445**	**2798**
	Всего	**112419**	**93049**	**81548**	**24559941049**	**7229**	**95156**	**17263**	**9571**	**3520**		**26796**	**19583**	**354949036**	**2686**	**2228**	**3289**	**4433**	**2324**	**17953**

4.4 Результаты рассмотрения дел об административных правонарушениях районными (городскими) судами

№ п.п.	Наименование суда	Рассмотрено дел в 1 инст.		Кол-во лиц, подвергнутых наказанию		В т.ч. юр. лица		В т.ч. долж. лица		В т.ч. физические лица		Наложены административные наказания											
												Штраф		Наложенная сумма		Взысканная сумма		Лишение специального права		Административный арест		Приостановление деятельности	
		2015	2016	2015	2016	2015	2016	2015	2016	2015	2016	2015	2016	2015	2016	2015	2016	2015	2016	2015	2016	2015	2016
	Городские суды																						
1	Азнакаевский	106	***145***	94	***130***	5	***9***	0	***0***	80	***120***	68	***96***	1002000	***391000***	56000	***306000***	3	***3***	17	***20***	6	***11***
2	Альметьевский	1316	***1418***	1261	***1378***	46	***86***	9	***16***	1187	***1247***	570	***778***	2797400	***5687002***	637200	***1780645***	15	***13***	633	***522***	43	***64***
3	Бавлинский	169	***90***	157	***87***	0	***1***	1	***0***	154	***86***	94	***59***	227000	***86500***	96500	***29000***	1	***0***	60	***27***	2	***1***
4	Бугульминский	481	***596***	465	***562***	22	***31***	7	***7***	429	***520***	274	***303***	1518200	***3099500***	605950	***563900***	15	***19***	158	***224***	18	***16***
5	Буинский	148	***174***	142	***169***	0	***2***	0	***0***	142	***166***	97	***127***	385500	***270500***	98500	***162000***	1	***2***	44	***39***	0	***1***
6	Елабужский	348	***290***	340	***264***	7	***16***	3	***7***	328	***231***	307	***248***	965960	***1394600***	330800	***208000***	5	***2***	22	***3***	5	***8***
7	Заинский	180	***111***	158	***92***	3	***7***	2	***0***	153	***82***	43	***50***	435700	***602400***	370000	***227300***	6	***9***	107	***31***	1	***2***
8	Зеленодольский	1465	***1982***	1399	***1896***	19	***20***	3	***7***	1366	***1858***	373	***607***	1083200	***1460605***	453200	***421600***	8	***13***	1003	***1260***	15	***14***
9	Лениногорский	519	***970***	510	***949***	8	***1***	2	***3***	500	***940***	358	***715***	897800	***1243047***	102000	***584100***	4	***7***	145	***221***	3	***3***
10	Наб. Челнинский	1606	***1508***	1429	***1337***	43	***78***	2	***9***	1338	***1206***	851	***776***	3015840	***3774570***	1718777	***1240220***	43	***37***	385	***430***	51	***51***
11	Нижнекамский	2134	***1751***	2073	***1701***	38	***54***	13	***15***	2001	***1596***	1124	***977***	2161300	***4048100***	1388100	***2215500***	38	***33***	887	***648***	21	***43***
12	Чистопольский	293	***268***	276	***251***	2	***4***	0	***3***	268	***242***	167	***160***	411250	***582750***	183000	***377000***	1	***0***	104	***87***	4	***4***
	Итого	8765	***9303***	8304	***8816***	193	***309***	42	***67***	7946	***8294***	4326	***4896***	14901150	***22640574***	6040027	***8115265***	140	***138***	3565	***3512***	169	***218***
	Районные суды г. Казани																						
13	Авиастроительный	762	***502***	708	***381***	87	***120***	6	***5***	604	***247***	307	***131***	711800	***8708800***	236250	***3157400***	21	***12***	322	***157***	50	***78***
14	Вахитовский	910	***1823***	839	***1674***	29	***456***	8	***10***	796	***1197***	688	***1034***	5773600	***6330780***	624600	***4093357***	17	***8***	123	***195***	10	***429***
15	Кировский	618	***576***	556	***534***	15	***7***	6	***2***	533	***524***	263	***275***	1153253	***915703***	492705	***514300***	18	***7***	268	***250***	7	***2***
16	Московский	856	***895***	838	***758***	5	***24***	0	***0***	829	***728***	615	***550***	965500	***3173500***	262000	***533500***	17	***20***	200	***164***	6	***21***
17	Новосавиновский	743	***1134***	649	***955***	24	***111***	8	***2***	617	***836***	407	***582***	1094500	***2456100***	723500	***863800***	28	***24***	189	***250***	9	***94***
18	Приволжский	1087	***718***	990	***612***	469	***126***	28	***12***	413	***438***	713	***445***	47042550	***9296234***	1896550	***311500***	17	***12***	35	***48***	222	***107***
19	Советский	1701	***1745***	1575	***1639***	33	***82***	6	***33***	1527	***1433***	1114	***1082***	2286350	***5639819***	532100	***1474700***	25	***19***	408	***495***	27	***38***
	Итого	6677	***7393***	6155	***6553***	662	***926***	62	***64***	5319	***5403***	4107	***4099***	59027553	***36520936***	4767705	***10948557***	143	***102***	1545	***1559***	331	***769***
	Районные суды																						
20	Агрызский	283	***258***	282	***257***	1	***1***	0	***0***	281	***256***	55	***42***	132000	***53500***	52500	***19500***	1	***4***	225	***210***	1	***1***
21	Аксубаевский	59	***98***	53	***89***	2	***12***	0	***0***	50	***77***	23	***48***	55700	***152100***	38700	***79800***	3	***0***	23	***30***	4	***10***
22	Актанышский	47	***93***	45	***84***	7	***9***	0	***0***	38	***69***	19	***34***	62100	***125000***	55100	***38500***	1	***0***	18	***40***	7	***10***
23	Алексеевский	149	***129***	138	***120***	0	***6***	2	***2***	135	***111***	35	***43***	76500	***125500***	40000	***57500***	0	***0***	101	***72***	2	***5***
24	Алькеевский	72	***68***	64	***59***	12	***1***	1	***1***	51	***57***	17	***25***	30800	***38800***	25800	***10000***	0	***0***	35	***33***	4	***0***
25	Апастовский	31	***22***	31	***21***	0	***0***	0	***1***	31	***20***	16	***12***	29000	***50500***	23000	***9000***	1	***1***	14	***7***	0	***0***
26	Арский	136	***125***	131	***119***	1	***5***	4	***0***	124	***111***	94	***86***	337000	***381700***	260000	***209200***	3	***7***	33	***22***	1	***4***
27	Атнинский	12	***15***	12	***11***	0	***0***	0	***0***	12	***11***	7	***9***	73500	***9800***	53500	***29000***	2	***1***	3	***1***	0	***0***

28	Балтасинский	70	***90***	66	***86***	0	***2***	0	***2***	66	***82***	60	***65***	134500	***102500***	71000	***54000***	0	***1***	6	***18***	0	***2***
29	Верхнеуслонский	37	***65***	35	***57***	9	***2***	7	***6***	19	***48***	25	***43***	107400	***395600***	105400	***68100***	3	***2***	2	***10***	5	***2***
30	Высокогорский	132	***127***	123	***121***	4	***16***	2	***2***	116	***103***	59	***68***	298500	***624200***	178500	***310500***	5	***5***	54	***37***	5	***11***

31	Дрожжановский	24	***42***	21	***38***	0	***1***	0	***0***	21	***34***	16	***29***	53000	***42000***	27500	***34000***	0	***0***	5	***7***	0	***2***
32	Кайбицкий	23	***39***	19	***31***	2	***0***	0	***0***	17	***31***	13	***12***	29900	***43500***	18000	***36500***	2	***0***	2	***18***	2	***0***
33	Камскоустинский	22	***33***	21	***24***	5	***5***	0	***0***	16	***19***	16	***14***	81500	***302000***	66000	***3000***	0	***0***	1	***7***	4	***3***
34	Кукморский	31	***20***	25	***18***	2	***1***	0	***0***	21	***16***	16	***15***	100000	***114700***	16500	***123000***	4	***1***	3	***1***	2	***1***
35	Лаишевский	552	***454***	543	***435***	3	***16***	1	***1***	536	***414***	265	***277***	843203	***1132500***	433400	***366000***	4	***0***	62	***63***	1	***6***
36	Мамадышский	58	***66***	53	***60***	1	***1***	2	***1***	49	***57***	41	***40***	284000	***356500***	134500	***283500***	4	***0***	7	***20***	1	***0***
37	Менделеевский	36	***67***	32	***58***	0	***7***	0	***1***	30	***45***	22	***27***	116500	***135500***	96500	***42500***	0	***0***	8	***18***	2	***13***
38	Мензелинский	15	***63***	15	***60***	1	***3***	0	***0***	13	***50***	13	***42***	19000	***156500***	10000	***11000***	0	***1***	0	***11***	2	***6***
39	Муслюмовский	21	***28***	18	***24***	1	***2***	0	***2***	16	***20***	9	***14***	35500	***157900***	2000	***132700***	0	***0***	7	***9***	2	***0***
40	Новошешминский	59	***83***	48	***77***	1	***3***	5	***6***	42	***67***	39	***67***	99600	***215400***	85600	***159400***	1	***3***	8	***4***	0	***2***
41	Нурлатский	82	***89***	77	***73***	5	***5***	6	***3***	65	***64***	43	***43***	216300	***205800***	186800	***140600***	0	***2***	31	***24***	3	***4***
42	Пестречинский	174	***159***	161	***144***	1	***1***	3	***2***	157	***140***	77	***72***	379700	***484000***	51500	***137500***	4	***2***	79	***70***	0	***0***
43	Рыбнослободский	27	***55***	25	***44***	1	***8***	1	***0***	23	***36***	23	***32***	154250	***312750***	121500	***117500***	0	***1***	2	***8***	0	***3***
44	Сабинский	69	***41***	57	***22***	0	***0***	13	***2***	44	***20***	35	***21***	88900	***96200***	68200	***90400***	3	***0***	19	***1***	0	***0***
45	Сармановский	63	***61***	56	***54***	4	***3***	2	***1***	50	***49***	43	***38***	114700	***155700***	57900	***101800***	2	***0***	8	***16***	3	***0***
46	Спасский	42	***47***	39	***42***	3	***4***	0	***0***	36	***33***	25	***26***	28000	***61000***	14000	***41000***	1	***1***	10	***6***	3	***9***
47	Тетюшский	171	***184***	170	***171***	0	***1***	10	***1***	160	***169***	19	***21***	20500	***77500***	20500	***20500***	0	***0***	151	***148***	0	***1***
48	Тукаевский	123	***166***	119	***158***	7	***16***	1	***2***	110	***138***	61	***111***	324500	***1104200***	140000	***343600***	18	***13***	30	***33***	10	***1***
49	Тюлячинский	31	***70***	20	***63***	2	***58***	0	***0***	17	***4***	14	***7***	229300	***325000***	31300	***263000***	2	***0***	3	***0***	1	***56***
50	Черемшанский	59	***80***	57	***75***	1	***3***	0	***1***	56	***71***	44	***56***	137300	***283300***	48600	***260400***	0	***1***	13	***17***	0	***1***
51	Ютазинский	26	***60***	26	***52***	1	***5***	0	***0***	25	***46***	17	***32***	31000	***245500***	8000	***139500***	0	***0***	8	***16***	0	***4***
	Итого	2736	***2997***	2582	***2747***	77	***197***	60	***37***	2427	***2468***	1261	***1471***	4723653	***8066650***	2541800	***3732500***	64	***46***	971	***977***	65	***157***
	Всего	18178	***19693***	17041	***18116***	932	***1432***	164	***168***	15692	***16165***	9694	***10466***	78652356	***67228160***	13349532	***22796322***	347	***286***	6081	***6048***	565	***1144***

Общие сведения о деятельности мировых судей

№	Наименование района - № судебного участка	Состав суда	Уголовное производство						Гражданское производство						Административное производство						Производство по делам об административных правонарушениях					
			Материалы (ф1., раз.4,стр.67)	Окончено дел	Нагрузка по делам	Нагрузка общая	Нарушение процессу - альных сроков	%	Материалы (ф2, раз.1, стр.14)	Окончено	Нагрузка по делам	Нагрузка общая	Нарушение процессу альных сроков	%	Материалы (ф2, раз.1, стр.	Окончено	Нагрузка по делам	Нагрузка общая	Нарушение процессу альны	%	Материалы (ф.1-АП,раз.2, стр.11, 12, 13)	Окончено	Нагрузка по делам	Нагрузка общая	Нарушение процессу альных сроков	%
Мировые судьи районов г. Казани																										
1	**Авистроительный**	1	24	43	4,1	6,4		**0,0**	60	801	76,3	82,0	3	0,4	0	647	61,6	61,6			4	802	76,4	76,8	2	0,2
	2	1	12	36	3,4	4,6		0,0	55	843	80,3	85,5	0	0,0	0	755	71,9	71,9			1	997	95,0	95,0		0,0
	3	1	46	50	4,8	9,1		0,0	101	983	93,6	103,2	0	0,0	0	438	41,7	41,7			4	1256	119,6	120,0		0,0
	4	1	23	37	3,5	5,7		**0,0**	47	803	76,5	81,0		0,0	0	473	45,0	45,0			0	736	70,1	70,1		0,0
	5	1	16	39	3,7	5,2	2	**5,1**	26	884	84,2	86,7	9	1,0	0	448	42,7	42,7			0	788	75,0	75,0		0,0
	итого	**5**	**121**	**205**	**3,9**	**6,2**	**2**	**1,0**	**289**	**4314**	**82,2**	87,7	**12**	**0,3**	**0**	**2761**	**52,6**	52,6	**0**	**0,0**	**9**	**4579**	**87,2**	87,4	**2**	**0,0**
2	**Вахитовский**	1	1	26	2,5	2,6	0	0,0	0	530	50,5	50,5	0	0,0	0	412	39,2	39,2			0	1394	132,8	132,8	0	0,0
	2	1	11	20	1,9	3,0	0	0,0	118	32787	3122,6	3133,8	0	0,0	30	495	47,1	50,0			3	946	90,1	90,4	0	0,0
	3	1	8	79	7,5	8,3	0	0,0	0	2632	250,7	250,7	0	0,0	0	209	19,9	19,9			6	968	92,2	92,8	0	0,0
	4	1	7	47	4,5	5,1	0	0,0	0	521	49,6	49,6	0	0,0	0	577	55,0	55,0			0	1763	167,9	167,9	9	0,5
	5	1	6	40	3,8	4,4	0	0,0	0	728	69,3	69,3	0	0,0	0	591	56,3	56,3			0	1023	97,4	97,4	0	0,0
	6	1	11	21	2,0	3,0			2	452	43,0	43,2		0,0	0	721	68,7	68,7			2	643	61,2	61,4	0	
	7	1	8	64	6,1	6,9	0	0,0	0	2752	262,1	262,1	0	0,0	0	354	33,7	33,7			0	920	87,6	87,6	0	0,0
	8	1	6	59	5,6	6,2			1	2204	209,9	210,0	0		0	159	15,1	15,1			0	1332	126,9	126,9	0	
	итого	**8**	**58**	**356**	**4,2**	**4,9**	**0**	**0,0**	**121**	**42606**	**507,2**	508,7	**0**	**0,0**	**30**	**3518**	**41,9**	42,2	**0**	**0,0**	**11**	**8989**	**107,0**	107,1	**9**	**0,1**
3	**Кировский**	1	5	43	4,1	4,6		0,0	0	830	79,0	79,0		0,0	0	598	57,0	57,0			1	712	67,8	67,9		0,0
	2	1	51	32	3,0	7,9		0,0	1	882	84,0	84,1		0,0	0	586	55,8	55,8			4	842	80,2	80,6		0,0
	3	1	4	53	5,0	5,4		0,0	0	893	85,0	85,0		0,0	0	700	66,7	66,7			0	709	67,5	67,5		0,0
	4	1	11	53	5,0	6,1		0,0	0	829	79,0	79,0		0,0	0	644	61,3	61,3			0	782	74,5	74,5		0,0
	5	1	5	63	6,0	6,5	1	**1,6**	0	821	78,2	78,2		0,0	0	679	64,7	64,7			0	938	89,3	89,3		0,0
	итого	**5**	**76**	**244**	**4,6**	**6,1**	**1**	**0,4**	**1**	**4255**	**81,0**	81,1	**0**	**0,0**	**0**	**3207**	**61,1**	61,1	**0**	**0,0**	**5**	**3983**	**75,9**	76,0	**0**	**0,0**
4	**Московский**	1	30	41	3,9	6,8	4	0,0	46	1028	97,9	102,3	0	0,0		419	39,9	39,9	0,0			873	83,1	83,1	0	0,0
	2	1	6	42	4,0	4,6		0,0	18	652	62,1	63,8	0	0,0		410	39,0	39,0	0,0			835	79,5	79,5	0	0,0
	3	1	4	27	2,6	3,0		0,0	29	678	64,6	67,3	0	0,0		462	44,0	44,0	0,0			724	69,0	69,0	0	0,0
	4	1	4	26	2,5	2,9		0,0	55	628	59,8	65,0	0	0,0		467	44,5	44,5			3	458	43,6	43,9	6	1,3
	5	1	6	26	2,5	3,0		0,0	3	695	66,2	66,5	0	0,0		279	26,6	26,6				605	57,6	57,6	8	1,3
	6	1	17	27	2,6	4,2		0,0	28	623	59,3	62,0		0,0		323	30,8	30,8			5	871	83,0	83,4	0	0,0
	7	1	5	40	3,8	4,3			8	770	73,3	74,1	0	0,0		322	30,7	30,7				713	67,9	67,9	0	
	8	1	3	34	3,2	3,5	0	0,0	0	671	63,9	63,9	0	0,0		437	41,6	41,6	0,0			661	63,0	63,0	0	0,0
	итого	**8**	**75**	**263**	**3,1**	**4,0**	**4**	**1,5**	**187**	**5745**	**68,4**	70,6	**0**	**0,0**	**0**	**3119**	**37,1**	37,1	**0**	**0,0**	**8**	**5740**	**68,3**	68,4	**14**	**0,2**
5	**Ново-Савиновский**	1	140	45	4,3	17,6	2	4,4	0	1273	121,2	121,2		0,0		345	32,9	32,9				930	88,6	88,6	2	0,2
	2	1	6	46	4,4	5,0		0,0	1	1005	95,7	95,8	0	0,0		732	69,7	69,7				949	90,4	90,4	0	0,0
	3	1	1	48	4,6	4,7	4	**8,3**	0	1049	99,9	99,9	16	1,5		771	73,4	73,4				804	76,6	76,6	6	0,7
	4	1	3	47	4,5	4,8		0,0	0	1193	113,6	113,6	0	0,0		664	63,2	63,2				541	51,5	51,5	3	0,6
	5	1	8	45	4,3	5,0		0,0	9	1009	96,1	97,0		0,0		425	40,5	40,5				955	91,0	91,0	0	0,0

	6	1	66	52	5,0	11,2		0,0	16	1105	105,2	106,8		0,0		715	68,1	68,1				1258	119,8	119,8	0	0,0
	7	1	2	46	4,4	4,6		0,0	22	809	77,0	79,1	0	0,0		622	59,2	59,2				701	66,8	66,8	0	0,0

	8	1	4	49	4,7	5,0		0,0	433	960	91,4	132,7	6	0,6		772	73,5	73,5				1027	97,8	97,8	0	0,0
	9	1	22	46	4,4	6,5			2	1099	104,7	104,9	0			756	72,0	72,0				1071	102,0	102,0	3	0,3
	10	1	1	47	4,5	4,6		0,0	3832	1156	110,1	475,0	0	0,0		646	61,5	61,5				1169	111,3	111,3	1	0,1
	11	1	13	47	4,5	5,7			26	839	79,9	82,4	0			953	90,8	90,8			6	759	72,3	72,9	2	0,3
	итого	**11**	**266**	**518**	**4,5**	**6,8**	**6**	**1,2**	**4341**	**11497**	**99,5**	137,1	**22**	**0,2**	**0**	**7401**	**64,1**	64,1	**0**	**0,0**	**6**	**10164**	**88,0**	88,1	**17**	**0,2**
6	**Приволжский**	1	3	68	6,5	6,8	0	0,0	54	634	60,4	65,5	0	0,0		767	73,0	73,0				1093	104,1	104,1	0	0,0
	2-	1	11	81	7,7	8,8	0	0,0	0	843	80,3	80,3	17	2,0		574	54,7	54,7				1279	121,8	121,8	33	2,6
	3-	1	17	49	4,7	6,3	0	0,0	27	1174	111,8	114,4	0	0,0		726	69,1	69,1				930	88,6	88,6	0	0,0
	4	1	6	65	6,2	6,8	7	10,8	0	1218	116,0	116,0	50	4,1		810	77,1	77,1				955	91,0	91,0	6	0,6
	5	1	9	31	3,0	3,8	0	0,0	5	652	62,1	62,6	12	1,8		467	44,5	44,5				680	64,8	64,8	0	0,0
	6-	1	5	29	2,8	3,2	0	0,0	50	655	62,4	67,1	9	1,4		649	61,8	61,8				496	47,2	47,2	0	0,0
	7	1	39	42	4,0	7,7	1	2,4	0	888	84,6	84,6	27	3,0		526	50,1	50,1				636	60,6	60,6	4	0,6
	8	1	5	41	3,9	4,4	0	0,0	0	1023	97,4	97,4	0	0,0		611	58,2	58,2				599	57,0	57,0	5	0,8
	9	1	9	27	2,6	3,4	4	14,8	1	987	94,0	94,1	33	3,3		734	69,9	69,9				535	51,0	51,0	16	3,0
	10	1	2	40	3,8	4,0	0	0,0	0	1293	123,1	123,1	0	0,0		1010	96,2	96,2				687	65,4	65,4	16	2,3
	11	1	12	51	4,9	6,0	0		0	1140	108,6	108,6	16	1,4		550	52,4	52,4				673	64,1	64,1	27	4,0
	итого	**11**	**118**	**524**	**4,5**	**5,6**	**12**	**2,3**	**137**	**10507**	**91,0**	92,2	**164**	**1,6**	**0**	**7424**	**64,3**	64,3	**0**	**0,0**	**0**	**8563**	**74,1**	74,1	**107**	**1,2**
7	**Советский**	1	50	124	11,8	16,6	0	0,0	56	1605	152,9	158,2	6	0,4	9	617	58,8	59,6			1	1030	98,1	98,2	2	0,2
	2	1	77	66	6,3	13,6	0	0,0	107	1181	112,5	122,7	0	0,0	0	741	70,6	70,6			0	1090	103,8	103,8	0	0,0
	3	1	103	69	6,6	16,4	0	0,0	45	980	93,3	97,6	11	1,1	0	1002	95,4	95,4			3	1493	142,2	142,5	0	0,0
	4	1	168	129	12,3	28,3	0	0,0	87	1108	105,5	113,8	12	1,1	0	750	71,4	71,4	1	0,1	3	1464	139,4	139,7	0	0,0
	5	1	70	63	6,0	12,7	0	0,0	105	1308	124,6	134,6	0	0,0	0	755	71,9	71,9			2	1197	114,0	114,2	0	0,0
	6	1	28	69	6,6	9,2	1	1,4	7	1404	133,7	134,4	4	0,3	0	1051	100,1	100,1			3	1583	150,8	151,0	50	3,2
	7	1	82	99	9,4	17,2	0	0,0	18	1078	102,7	104,4	2	0,2	0	661	63,0	63,0			0	1141	108,7	108,7	2	0,2
	8	1	2	49	4,7	4,9	0	0,0	0	1024	97,5	97,5	0	0,0	0	918	87,4	87,4			0	1373	130,8	130,8	0	0,0
	9	1	57	44	4,2	9,6	0		76	1130	107,6	114,9	0	0,0	0	994	94,7	94,7			3	994	94,7	95,0	0	
	10	1	5	51	4,9	5,3	0		0	1214	115,6	115,6	0		0	563	53,6	53,6			0	1426	135,8	135,8	0	
	11	1	41	45	4,3	8,2	0	0,0	0	1128	107,4	107,4	0	0,0	0	533	50,8	50,8			0	1373	130,8	130,8	0	
	12	1	43	50	4,8	8,9	0		70	1022	97,3	104,0	0		1	761	72,5	72,6			7	1290	122,9	123,5	95	7,4
	итого	**12**	**726**	**858**	**6,8**	**12,6**	**1**	**0,1**	**571**	**14182**	**112,6**	117,1	**35**	**0,2**	**10**	**9346**	**74,2**	74,3	**1**	**0,0**	**22**	**15454**	**122,7**	122,8	**149**	**2,1**
	итого по г.Казани	**60**	**1440**	**2968**	**4,7**	**7,0**	**26**	**0,9**	**5647**	**93106**	**147,8**	**156,8**	**233**	**0,3**	**40**	**36776**	**58,4**	**58,4**	**1**	**0,0**	**61**	**57472**	**91,2**	**91,3**	**298**	**0,5**
	Мировые судьи городов РТ																									
8	**Азнакаево**	1	27	39	3,7	6,3	0	0,0	35	639	60,9	64,2		0,0	0	277	26,4	26,4			3	664	63,2	63,5	30	4,5
	2-	1	8	50	4,8	5,5		0,0	39	610	58,1	61,8		0,0	3	325	31,0	31,2			6	686	65,3	65,9	24	3,5
	3	1	13	57	5,4	6,7	0	0,0	38	878	83,6	87,2		0,0	5	355	33,8	34,3			9	1196	113,9	114,8	40	3,3
	итого	**3**	**48**	**146**	**4,6**	**6,2**	**0**	**0,0**	**112**	**2127**	**67,5**	71,1	**0**	**0,0**	**8**	**957**	**30,4**	30,6	**0,0**	**0,0**	**18**	**2546**	**80,8**	81,4	**94**	**3,7**
9	**Альметьевск**	1	12	71	6,8	7,9	0	0,0	31	1115	106,2	109,1	0	0,0	3	226	21,5	21,8			19	1044	99,4	101,2		0,0
	2-	1	8	31	3,0	3,7	0	0,0	39	799	76,1	79,8	0	0,0	0	289	27,5	27,5			16	1054	100,4	101,9		0,0
	3	1	17	56	5,3	7,0	0	0,0	71	1257	119,7	126,5	0	0,0	0	200	19,0	19,0			2	1124	107,0	107,2		0,0
	4	1	14	35	3,3	4,7	0	0,0	42	850	81,0	85,0	1	0,1	2	247	23,5	23,7			8	1058	100,8	101,5		0,0

	5	1	8	53	5,0	5,8		0,0	32	917	87,3	90,4	0	0,0	1	184	17,5	17,6			9	1041	99,1	100,0		0,0
	6	1	13	42	4,0	5,2		0,0	57	1109	105,6	111,0	0	0,0	3	213	20,3	20,6			8	1026	97,7	98,5		0,0
	7	1	18	37	3,5	5,2		0,0	57	825	78,6	84,0	0	0,0	1	169	16,1	16,2			8	1174	111,8	112,6		0,0
	8	1	9	28	2,7	3,5			25	835	79,5	81,9	0	0,0	0	267	25,4	25,4			0	799	76,1	76,1		0,0
	9	1	7	68	6,5	7,1		0,0	37	869	82,8	86,3	0	0,0	0	197	18,8	18,8			3	798	76,0	76,3		0,0
	итого	**9**	**106**	**421**	**4,5**	**5,6**	**0**	**0,0**	**391**	**8576**	**90,8**	94,9	**1**	**0,0**	**10**	**1992**	**21,1**	21,2	**0**	**0,0**	**73**	**9118**	**96,5**	97,3	**0**	**0,0**
10	**Бавлы**	1	8	50	4,8	5,5	2	4,0	61	707	67,3	73,1	2	0,3		358	34,1	34,1			12	670	63,8	65,0	2	0,3
	2	1	7	52	5,0	5,6		**0,0**	43	906	86,3	90,4	8	0,9		316	30,1	30,1			8	726	69,1	69,9		0,0
	итого	**2**	**15**	**102**	**4,9**	**5,6**	**2**	**2,0**	**104**	**1613**	**76,8**	81,8	**10**	**0,6**	**0**	**674**	**32,1**	32,1	**0**	**0**	**20**	**1396**	**66,5**	67,4	**2**	**0,3**
11	**Бугульма**	1	19	49	4,7	6,5	0	0,0	34	1480	141,0	144,2		0,0	5	740	70,5	71,0			0	1278	121,7	121,7	0	0,0
	2	1	27	47	4,5	7,0	0	0,0	33	1321	125,8	129,0		0,0	0	734	69,9	69,9			3	849	80,9	81,1	1	0,1
	3	1	25	72	6,9	9,2	0	0,0	26	1111	105,8	108,3	1	0,1	0	505	48,1	48,1			4	572	54,5	54,9	2	0,3
	4	1	16	74	7,0	8,6			45	1535	146,2	150,5			6	808	77,0	77,5			1	842	80,2	80,3	0	
	5	1	20	58	5,5	7,4	0	0,0	21	1265	120,5	122,5		0,0	0	616	58,7	58,7			1	812	77,3	77,4	0	0,0
	итого	**5**	**107**	**300**	**5,7**	**7,8**	**0**	**0,0**	**159**	**6712**	**127,8**	130,9	**1**	**0,0**	**11**	**3403**	**64,8**	65,0	**0**	**0,0**	**9**	**4353**	**82,9**	83,1	**3**	**0,5**
12	**Буинск**	1	93	92	8,8	17,6	2	2,2	36	918	87,4	90,9		0,0		135	12,9	12,9				1086	103,4	103,4		0,0
	2	1	71	71	6,8	13,5	2	2,8	32	1134	108,0	111,0	2	0,2		138	13,1	13,1	1	0,7		973	92,7	92,7	1	0,1
	итого	**2**	**164**	**163**	**7,8**	**15,6**	**4**	**5,0**	**68**	**2052**	**97,7**	101,0	**2**	**0,1**	**0**	**273**	**13,0**	13,0	**1**	**0,4**	**0**	**2059**	**98,0**	98,0	**1**	**0,1**
13	**Елабуга**	1	5	60	5,7	6,2	0	0,0	0	1043	99,3	99,3	0	0,0		460	43,8	43,8				1131	107,7	107,7	0	0,0
	2	1	17	51	4,9	6,5	0	0,0	21	1356	129,1	131,1	0	0,0		487	46,4	46,4			10	1488	141,7	142,7	0	0,0
	3	1	12	66	6,3	7,4			0	1225	116,7	116,7				521	49,6	49,6				1060	101,0	101,0		
	4	1	12	55	5,2	6,4	0	0,0	0	1178	112,2	112,2	0	0,0		423	40,3	40,3				996	94,9	94,9	0	0,0
	итого	**4**	**46**	**232**	**5,5**	**6,6**	**0**	**0,0**	**21**	**4802**	**114,3**	114,8	**0**	**0,0**	**0**	**1891**	**45,0**	45,0	**0**	**0,0**	**10**	**4675**	**111,3**	111,5	**0**	**0,0**
14	**Заинск**	1	3	27	2,6	2,9	0	0,0	14	815	77,6	79,0	0	0,0		333	31,7	31,7				670	63,8	63,8	0	0,0
	2	1	14	56	5,3	6,7	0	0,0	31	990	94,3	97,2		0,0		319	30,4	30,4				1262	120,2	120,2		0,0
	3	1	7	32	3,0	3,7	0	0,0	17	762	72,6	74,2		0,0		297	28,3	28,3				704	67,0	67,0	0	0,0
	итого	**3**	**24**	**115**	**3,7**	**4,4**	**0**	**0,0**	**62**	**2567**	**81,5**	83,5	**0**	**0,0**	**0**	**949**	**30,1**	30,1	**0**	**0,0**	**10**	**2636**	**83,7**	84,0	**0**	**0,0**
15	**Зеленодольск**	1	23	61	5,8	8,0	4	6,6	61	1111	105,8	111,6	4	0,4	1	385	36,7	36,8			6	1015	96,7	97,2	0	0,0
	2	1	13	41	3,9	5,1		0,0	32	1314	125,1	128,2	0	0,0		131	12,5	12,5			9	790	75,2	76,1	0	0,0
	3	1	40	85	8,1	11,9		0,0	64	1582	150,7	156,8	3	0,2		126	12,0	12,0			2	1236	117,7	117,9		0,0
	4	1	42	50	4,8	8,8		0,0	37	1120	106,7	110,2	1	0,1		197	18,8	18,8			0	989	94,2	94,2		0,0
	5	1	43	64	6,1	10,2		0,0	42	1468	139,8	143,8	6	0,4		153	14,6	14,6			12	998	95,0	96,2		0,0
	6-	1	25	45	4,3	6,7		0,0	37	1307	124,5	128,0	3	0,2		85	8,1	8,1			5	847	80,7	81,1		0,0
	7	1	26	63	6,0	8,5		0,0	7	1440	137,1	137,8	0	0,0		154	14,7	14,7			7	861	82,0	82,7		0,0
	8	1	8	46	4,4	5,1	2	4,3	23	447	42,6	44,8	5	1,1		76	7,2	7,2			12	781	74,4	75,5	1	0,1
	итого	**8**	**220**	**455**	**5,4**	**8,0**	**6**	**1,3**	**303**	**9789**	**116,5**	120,1	**22**	**0,2**	**1**	**1307**	**15,6**	15,6	**0**	**0,0**	**53**	**7517**	**89,5**	90,1	**1**	**0,0**
16	**Лениногорск**	1	74	76	7,2	14,3		0,0	46	1036	98,7	103,0		0,0	2	593	56,5	56,7			9	867	82,6	83,4		0,0
	2-	1	44	53	5,0	9,2		0,0	31	929	88,5	91,4		0,0	2	440	41,9	42,1			1	703	67,0	67,0		0,0
	3	1	61	62	5,9	11,7		0,0	17	761	72,5	74,1		0,0	0	563	53,6	53,6			6	895	85,2	85,8		0,0
	4	1	61	44	4,2	10,0		0,0	41	989	94,2	98,1	1	0,1	0	558	53,1	53,1			1	791	75,3	75,4		0,0

	итого	**4**	**240**	**235**	**5,6**	**11,3**	**0**	**0,0**	**135**	**3715**	**88,5**	91,7	**1**	**0,0**	**4**	**2154**	**51,3**	51,4	**0**	**0,0**	**17**	**3256**	**77,5**	77,9	**0**	**0,0**
17	**Наб.Челны**	1	8	55	5,2	6,0	0	0,0	62	1360	129,5	135,4			4	742	70,7	71,0			80	865	82,4	90,0		0,0
	2	1	12	59	5,6	6,8	0	0,0	83	1250	119,0	127,0			2	815	77,6	77,8			34	963	91,7	95,0		0,0
	3	1	4	58	5,5	5,9	0	0,0	0	1205	114,8	114,8			0	710	67,6	67,6			34	843	80,3	83,5		0,0
	4	1	7	49	4,7	5,3	0	0,0	61	1819	173,2	179,0			0	630	60,0	60,0			0	579	55,1	55,1		0,0
	5	1	8	77	7,3	8,1		0,0	89	2391	227,7	236,2			0	715	68,1	68,1			1	994	94,7	94,8		0,0
	6	1	12	47	4,5	5,6		0,0	0	846	80,6	80,6			0	791	75,3	75,3			82	1034	98,5	106,3		0,0
	7-	1	13	45	4,3	5,5		0,0	23	1198	114,1	116,3			1	686	65,3	65,4			0	724	69,0	69,0		0,0
	8	1	26	93	8,9	11,3		0,0	14	1430	136,2	137,5	0	0,0	0	770	73,3	73,3			0	853	81,2	81,2		0,0
	9	1	8	54	5,1	5,9		0,0	6	948	90,3	90,9	0	0,0	0	704	67,0	67,0			5	840	80,0	80,5		0,0
	10	1	16	54	5,1	6,7		0,0	0	1809	172,3	172,3	0	0,0	0	603	57,4	57,4			0	858	81,7	81,7		0,0
	11	1	10	54	5,1	6,1		0,0	1	1413	134,6	134,7	0	0,0	0	795	75,7	75,7			3	1010	96,2	96,5		0,0
	12	1	21	68	6,5	8,5		0,0	5	1573	149,8	150,3		0,0	0	772	73,5	73,5			9	963	91,7	92,6		0,0
	13	1	12	57	5,4	6,6		0,0	4	1140	108,6	109,0	0	0,0	0	771	73,4	73,4			2	946	90,1	90,3		0,0
	14	1	5	54	5,1	5,6	0	0,0	0	1684	160,4	160,4	0	0,0	0	803	76,5	76,5			0	1102	105,0	105,0		0,0
	15	1	9	49	4,7	5,5	0	0,0	33	1135	108,1	111,2	0	0,0	0	675	64,3	64,3			0	719	68,5	68,5		0,0
	16	1	7	64	6,1	6,8	0	0,0	37	1265	120,5	124,0	0	0,0	0	643	61,2	61,2			0	935	89,0	89,0		0,0
	17	1	6	69	6,6	7,1	0	0,0	0	1781	169,6	169,6	0	0,0	0	701	66,8	66,8			0	1045	99,5	99,5		0,0
	18-	1	5	40	3,8	4,3	0	0,0	0	988	94,1	94,1	0	0,0	0	727	69,2	69,2			29	760	72,4	75,1		0,0
	19	1	8	28	2,7	3,4	0	0,0	0	981	93,4	93,4	0	0,0	0	682	65,0	65,0			13	713	67,9	69,1		0,0
	20	1	2	21	2,0	2,2	0	0,0	0	1546	147,2	147,2	0	0,0	0	773	73,6	73,6			0	657	62,6	62,6		0,0
	21	1	5	72	6,9	7,3			25	1855	176,7	179,0			0	561	53,4	53,4			0	846	80,6	80,6		
	22	1	16	76	7,2	8,8	0	0,0	26	1476	140,6	143,0	0	0,0	1	730	69,5	69,6			15	1033	98,4	99,8		
	23	1	7	48	4,6	5,2			18	1218	116,0	117,7			1	584	55,6	55,7			10	851	81,0	82,0		
	24	1	4	43	4,1	4,5			124	1665	158,6	170,4	4	0,2	1	640	61,0	61,0			10	961	91,5	92,5	3	0,3
	итого	**24**	**231**	**1334**	**5,3**	**6,2**	**0**	**0,0**	**611**	**33976**	**134,8**	137,3	**4**	**0,0**	**10**	**17023**	**67,6**	67,6	**0**	**0,0**	**327**	**21094**	**83,7**	85,0	**3**	**0,0**
18	**Нижнекамск**	1	21	73	7,0	9,0	0	0,0	0	1272	121,1	121,1	0	0,0	0	244	23,2	23,2			0	1441	137,2	137,2	0	0,0
	2	1	15	65	6,2	7,6	0	0,0	1	1435	136,7	136,8	14	1,0	0	246	23,4	23,4			5	1603	152,7	153,1	0	0,0
	3	1	9	60	5,7	6,6	0	0,0	0	1564	149,0	149,0	0	0,0	0	231	22,0	22,0			13	1899	180,9	182,1	5	0,3
	4	1	15	68	6,5	7,9	0	0,0	35	1734	165,1	168,5	1	0,1	0	219	20,9	20,9			1	2108	200,8	200,9	0	0,0
	5	1	15	71	6,8	8,2		0,0	17	1269	120,9	122,5	6	0,5	0	174	16,6	16,6			0	1286	122,5	122,5	8	0,6
	6	1	8	33	3,1	3,9	0	0,0	8	1042	99,2	100,0	0	0,0	0	176	16,8	16,8			7	835	79,5	80,2	0	0,0
	7	1	7	46	4,4	5,0	0	0,0	1	1138	108,4	108,5	0	0,0	0	176	16,8	16,8			12	756	72,0	73,1	0	0,0
	8	1	28	74	7,0	9,7		0,0	0	1077	102,6	102,6	13	1,2	0	181	17,2	17,2			0	1100	104,8	104,8	0	0,0
	9	1	25	44	4,2	6,6			10	1043	99,3	100,3	0	0,0	0	184	17,5	17,5			16	913	87,0	88,5	1	0,1
	10	1	9	57	5,4	6,3			0	1066	101,5	101,5	0		0	184	17,5	17,5			0	1136	108,2	108,2	0	
	11	1	22	79	7,5	9,6			0	1323	126,0	126,0	0		0	253	24,1	24,1			0	1708	162,7	162,7	0	
	12	1	7	48	4,6	5,2	0	0,0	11	1369	130,4	131,4	0	0,0	0	227	21,6	21,6			0	1225	116,7	116,7	0	0,0
	итого	**12**	**181**	**718**	**5,7**	**7,1**	**0**	**0,0**	**83**	**15332**	**121,7**	122,3	**34**	**0,2**	**0**	**2495**	**19,8**	19,8	**0**	**0,0**	**54**	**16010**	**127,1**	127,5	**14**	**1,0**
19	**Чистополь**	1	72	63	6,0	12,9		0,0	33	1179	112,3	115,4	1	0,1	0	382	36,4	36,4			0	994	94,7	94,7		0,0

	2	1	60	54	5,1	10,9	0	0,0	44	844	80,4	84,6		0,0	1	326	31,0	31,1			0	963	91,7	91,7	0	0,0
	3	1	108	75	7,1	17,4			42	976	93,0	97,0	0	0,0	0	259	24,7	24,7			2	978	93,1	93,3		
	4	1	49	58	5,5	10,2	0	0,0	18	744	70,9	72,6		0,0	1	319	30,4	30,5			6	933	88,9	89,4	0	0,0
	итого	**4**	**289**	**250**	**6,0**	**12,8**	**0**	**0,0**	**137**	**3743**	**89,1**	92,4	**1**	**0,0**	**2**	**1286**	**30,6**	30,7	**0**	**0,0**	**8**	**3868**	**92,1**	92,3	**0**	**0,0**
	итого по городам РТ	**80**	**1671**	**4471**	**5,3**	**7,3**	**12**	**0,3**	**2186**	**95004**	**113,1**	**115,7**	**76**	**0,1**	**46**	**34404**	**41,0**	41,0	**1**	**0,0**	**599**	**78528**	**93,5**	94,2	**118**	**0,2**
	Мировые судьи районов РТ																									
20	**Агрызский**	1	17	65	6,2	7,8		**0,0**	0	943	89,8	89,8		0,0		278	26,5	26,5				1015	96,7	96,7		0,0
	2	1	13	46	4,4	5,6	1	2,2	**1**	1128	107,4	107,5		0,0		311	29,6	29,6				813	77,4	77,4	1	0,1
	итого	**2**	**30**	**111**	**5,3**	**6,7**	**1**	**0,9**	**1**	**2071**	**98,6**	98,7	**0**	**0,0**	**0**	**589**	**28,0**	28,0	**0**	**0,0**	**0**	**1828**	**87,0**	87,0	**1**	**0,1**
21	**Аксубаевский**	1	12	61	5,8	7,0	0	0,0	23	373	35,5	37,7	2	0,5		102	9,7	9,7			4	773	73,6	74,0	0	0,0
	2	1	8	33	3,1	3,9	1	3,0	19	262	25,0	26,8		0,0		63	6,0	6,0				375	35,7	35,7		0,0
	итого	**2**	**20**	**94**	**4,5**	**5,4**	**1**	**3,0**	**42**	**635**	**30,2**	32,2	**2**	**0,3**	**0**	**165**	**7,9**	7,9	**0**	**0,0**	**4**	**1148**	**54,7**	54,9	**0**	**0,0**
22	**Актанышский**	1	8	51	4,9	5,6		0,0	5	459	43,7	44,2	5	1,1		197	18,8	18,8				720	68,6	68,6	0	0,0
	2	1	14	36	3,4	4,8		0,0	4	256	24,4	24,8		0,0		93	8,9	8,9				368	35,0	35,0	0	0,0
	итого	**2**	**22**	**87**	**4,1**	**5,2**	**0**	**0,0**	**9**	**715**	**34,0**	34,5	**5**	**0,7**	**0**	**290**	**13,8**	13,8	**0**	**0,0**	**0**	**1088**	**51,8**	51,8	**0**	**0,0**
23	**Алексеевский**	**1**	6	63	6,0	6,6	9			939	89,4	89,4	0			238	22,7	22,7				1365	130,0	130,0	0	
24	**Алькеевский**	**1**	3	59	5,6	5,9	0	0,0		536	51,0	51,0	0	0,0		0	0,0	0,0			2	758	72,2	72,4	0	0,0
25	**Апастовский**	**1**	59	36	3,4	9,0	0	0,0		527	50,2	50,2		**0,0**		**92**	8,8	8,8				788	75,0	75,0	0	0,0
26	**Арский**	1	5	51	4,9	5,3	2	3,9		648	61,7	61,7	13	0,0		426	40,6	40,6				885	84,3	84,3	76	8,6
	2	1	7	73	7,0	7,6	10	13,7		550	52,4	52,4	6	1,1		431	41,0	41,0				748	71,2	71,2	0	0,0
	итого	**2**	**12**	**124**	**5,9**	**6,5**	**12**	**9,7**	**0**	**1198**	**57,0**	57,0	**19**	**1,6**	**0**	**857**	**40,8**	40,8	**0**	**0,0**		**1633**	**77,8**	77,8	**76**	**8,6**
27	**Атнинский**	1	4	24	2,3	2,7		0,0	7	596	56,8	57,4	1	0,2		92						344	32,8	32,8	0	0,0
28	**Балтасинский**	1	2	24	2,3	2,5	0	0,0	0	327	31,1	31,1		0,0		49	4,7	4,7				466	44,4	44,4	1	0,2
	2	1	3	31	3,0	3,2	0	0,0	0	244	23,2	23,2	1	0,0		62	5,9	5,9				456	43,4	43,4	3	0,7
	итого	**2**	**5**	**55**	**2,6**	**2,9**	**0**	**0,0**	**0**	**571**	**27,2**	27,2	**1**	**0,0**	**0**	**111**	**5,3**	5,3	**0**	**0,0**		**922**	**43,9**	43,9	**4**	**0,9**
29	**Верхнеуслонский**	1	36	124	11,8	15,2		0,0		707	67,3	67,3		0,0		676	64,4	64,4				1026	97,7	97,7		0,0
30	**Высокогорский**	1	5	53	5,0	5,5	0	0,0		1421	135,3	135,3	0	0,0		521	49,6	49,6				963	91,7	91,7	0	0,0
	2	1	2	46	4,4	4,6		0,0		1098	104,6	104,6	0	0,0		400	38,1	38,1				784	74,7	74,7	1	0,1
	итого	**2**	**7**	**99**	**4,7**	**5,0**	**0**	**0,0**	**0**	**2519**	**120,0**	**120,0**	**0**	**0,0**	**0**	**921**	**43,9**	43,9	**0**	**0,0**		**1747**	**83,2**	83,2	**1**	**0,1**
31	**Дрожжановский**	**1**	8	49	4,7	5,4	0	0,0	63	379	36,1	42,1	1	0,0		132	12,6	12,6				841	80,1	80,1	0	0,0
32	**Кайбицкий**	**1**	2	42	4,0	4,2	0	0,0	0	334	31,8	31,8	0	0,0		56						467	44,5	44,5	0	0,0
33	**Камско-Устьинский**	**1**	8	46	4,4	5,1		0,0	31	3312	315,4	318,4		0,0	1	273	26,0	26,1			7	568	54,1	54,8		0,0
34	**Кукморский**	1	101	82	7,8	17,4	0	0,0	39	695	66,2	69,9		0,0	1	524	49,9	50,0			5	705	67,1		1	0,1
	2	1	48	45	4,3	8,9	0	0,0	22	439	41,8	43,9		0,0		253	24,1	24,1			2	950	90,5		0	0,0
	итого	**2**	**149**	**127**	**6,0**	**13,1**	**0**	**0,0**	**61**	**1134**	**54,0**	56,9	**0**	**0,0**	**1**	**777**	**37,0**	37,0	**0**	**0,0**	**7**	**1655**	**78,8**	79,1	**1**	**0,1**
35	**Лаишевский**	1	71	110	10,5	17,2		0,0	35	637	60,7	64,0	3	0,5		588	56,0	56,0				1103	105,0	105,0	0	0,0
	2	1	17	54	5,1	6,8	0	0,0	23	586	55,8	58,0		0,0		365	34,8	34,8			11	731	69,6	70,7	0	0,0
	итого	**2**	**88**	**164**	**7,8**	**12,0**	**0**	**0,0**	**58**	**1223**	**58,2**	61,0	**3**	**0,2**	**0**	**953**	**45,4**	45,4	**0**	**0,0**	**11**	**1834**	**87,3**	87,9	**0**	**0,0**
36	**Мамадышский**	1	6	42	4,0	4,6	0	0,0	32	517	49,2	52,3	0	0,0		198	18,9	18,9			6	805	76,7	77,2	0	0,0
	2	1	15	73	7,0	8,4	1	1,4	33	568	54,1	57,2	0	0,0		263	25,0	25,0			6	1015	96,7	97,2	2	0,2

	итого	**2**	**21**	**115**	**5,5**	**6,5**	**1**	**1,4**	**65**	**1085**	**51,7**	54,8	**0**	**0,0**	**0**	**461**	**22,0**	22,0	**0**	**0,0**	**12**	**1820**	**86,7**	87,2	**2**	**0,1**
37	**Менделеевский**	1	5	69	6,6	7,0		0,0	19	809	77,0	78,9		0,0	1	300	28,6	28,7			19	906	86,3	88,1		0,0
	2-	1	3	59	5,6	5,9		0,0	35	962	91,6	95,0		0,0		373	35,5	35,5			19	779	74,2	76,0		0,0
	итого	**2**	**8**	**128**	**6,1**	**6,5**	**0**	**0,0**	**54**	**1771**	**84,3**	86,9	**0**	**0,0**	**1**	**673**	**32,0**	32,1	**0**	**0,0**	**38**	**1685**	**80,2**	82,0	**0**	**0,0**
38	**Мензелинский**	**1**	9	53	5,0	5,9	0	0,0	0	469	44,7	44,7		0,0		213	20,3	20,3			0	956	91,0	91,0	0	0,0
	2-	**1**	9	44	4,2	5,0			9	444	42,3	43,1				163	15,5	15,5			10	692	65,9	66,9		
	итого	**2**	**18**	**97**	**4,6**	**5,5**	**0**	**0,0**	**9**	**913**	**43,5**	43,9			**0**	**376**	**17,9**	17,9	**0**	**0,0**		**1648**	**78,5**	78,5		
39	**Муслюмовский**	**1**	8	44	4,2	5,0	1	**2,3**	**38**	793	75,5	79,1	3	0,4		320	30,5	30,5			27	711	67,7	70,3	1	0,1
40	**Новошешминский**	**1**	29	49	4,7	7,4		0,0	12	342	32,6	33,7	0	0,0		148	14,1	14,1			0	595	56,7	56,7	0	0,0
41	**Нурлатский**	1	22	81	7,7	9,8	0	0,0	70	1056	100,6	107,2	0	0,0		273	26,0	26,0			6	1529	145,6	146,2		0,0
	2	1	18	71	6,8	8,5	0	0,0	61	903	86,0	91,8	0	0,0		247	23,5	23,5			9	1471	140,1	141,0		0,0
	итого	**2**	**40**	**152**	**7,2**	**9,1**	**0**	**0,0**	**131**	**1959**	**93,3**	99,5	**0**	**0,0**	**0**	**520**	**24,8**	24,8	**0**	**0,0**	**15**	**3000**	**142,9**	143,6	**0**	**0,0**
42	**Пестречинский**	1	21	36	3,4	5,4	0	0,0	14	548	52,2	53,5		0,0		283	27,0	27,0				820	78,1	78,1	0	0,0
	2	1	15	54	5,1	6,6	11	0,0	16	509	48,5	50,0	33	6,5		421	40,1	40,1				1253	119,3	119,3	4	0,0
	итого	**2**	**36**	**90**	**4,3**	**6,0**	**11**	**0,0**	**30**	**1057**	**50,3**	51,8	**33**	**3,1**	**0**	**704**	**33,5**	33,5	**0**	**0,0**		**2073**	**98,7**	98,7	**4**	**0,0**
43	**Рыбно-Слободской**	1	63	83	7,9	13,9	0	0,0	12	458	43,6	44,8		0,0		200	19,0	19,0			6	1101	104,9		0	0,0
44	**Сабинский**	1	7	42	4,0	4,7		0,0	29	524	49,9	52,7	1	0,2		132	12,6	12,6			0	373	35,5	35,5	5	
	2-	1	9	34	3,2	4,1		0,0	39	422	40,2	43,9		0,0		165	15,7	15,7			16	687	65,4	67,0	5	
	итого	**2**	**16**	**76**	**3,6**	**4,4**	**0**	**0,0**	**68**	**946**	**45,0**	48,3	**1**	**0,1**	**0**	**297**	**14,1**	14,1	**0**	**0,0**	**16**	**1060**	**50,5**	51,2	**10**	**0,9**
45	**Сармановский**	1	6	34	3,2	3,8	4	11,8	8	489	46,6	47,3		0,0		221	21,0	21,0				552	52,6	52,6	0	0,0
	2	1	4	33	3,1	3,5	7	21,2	25	903	86,0	88,4	2	0,2		200	19,0	19,0				476	45,3	45,3	1	0,2
	итого	**2**	**10**	**67**	**3,2**	**3,7**	**11**	**16,4**	**33**	**1392**	**66,3**	67,9	**2**	**0,1**	**0**	**421**	**20,0**	20,0	**0**	**0,0**		**1028**	**49,0**	49,0	**1**	**0,1**
46	**Спасский**	**1**	15	90	8,6	10,0	0	0,0	13	550	52,4	53,6	0	0,0		261	24,9	24,9			1	807	76,9	77,0	0	0,0
47	**Тетюшский**	**1**	44	102	9,7	13,9	0	0,0	49	627	59,7	64,4		0,0		320	30,5	30,5			0	864	82,3	82,3		0,0
48	**Тукаевский**	1	8	70	6,7	7,4	0	0,0	25	607	57,8	60,2		0,0		559	53,2	53,2			11	1029	98,0	99,0	0	0,0
	2	1	15	89	8,5	9,9		0,0	37	872	83,0	86,6		0,0	3	580	55,2	55,5			14	1072	102,1	103,4	0	0,0
	итого	**2**	**23**	**159**	**7,6**	**8,7**	**0**	**0,0**	**62**	**1479**	**70,4**	73,4	**0**	**0,0**	**3**	**1139**	**54,2**	54,4	**0**	**0,0**	**25**	**2101**	**100,0**	101,2	**0**	**0,0**
49	**Тюлячинский**	**1**	3	20	1,9	2,2	1	5,0	18	291	27,7	29,4		0,0		109	10,4	10,4				610	58,1	58,1	3	0,5
50	**Черемшанский**	**1**	9	48	4,6	5,4	0	0,0	18	376	35,8	37,5		0,0		21	2,0	2,0				672	64,0	64,0		0,0
51	**Ютазинский**	**1**	34	79	7,5	10,8	2	2,5	38	760	72,4	76,0	1	0,1		228	21,7	21,7			8	1083	103,1	103,9	1	0,1
	итого по районам	**48**	**836**	**2703**	**5,4**	**7,0**	**50**	**1,8**	**922**	**32195**	**63,9**	**65,7**	**72**	**0,2**	**6**	**12420**	**24,6**	24,7	**0**	**0,0**	**179**	**38870**	**77,1**	77,5	**105**	**0,3**
	Всего по РТ	**188**	**3947**	**10142**	**5,1**	**7,1**	**88**	**0,9**	**8755**	**220305**	**111,6**	**116,0**	**381**	**0,2**	**92**	**83600**	**42,4**	42,4	**2**	**0,0**	**839**	**174870**	**88,6**	89,0	**521**	**0,3**

4.6. Результаты рассмотрения уголовных дел мировыми судьями РТ

	Наименование суда	Окончено		С вынесением приговора		С прекращением дела		В т.ч. в связи с примирением потерпевшим		Возвращено прокурору в порядке ст.237 УПК РФ		Предварительное слушание		Особый порядок судебного разбирательства		Всего осужденных		В т.ч. обязательные работы		В т.ч. к штрафу	
		2015	**2016**	2015	**2016**	2015	**2016**	2015	**2016**	2015	**2016**	2015	**2016**	2015	**2016**	2015	**2016**	2015	**2016**	2015	**2016**
	Города РТ																				
1	Азнакаево	174	**146**	132	**92**	41	**47**	30	**32**	0	**1**	1	**0**	141	**94**	125	**91**	28	**31**	23	**17**
2	Альметьевск	406	**421**	278	**317**	126	**97**	89	**71**	1	**3**	2	**3**	363	**364**	280	**318**	80	**140**	52	**55**
3	Бавлы	111	**102**	85	**81**	18	**18**	6	**7**	2	**0**	3	**4**	81	**80**	87	**83**	16	**32**	19	**14**
4	Бугульма	317	**300**	242	**240**	66	**54**	50	**35**	4	**0**	1	**0**	247	**237**	241	**241**	67	**110**	25	**17**
5	Буинск	189	**163**	102	**116**	86	**45**	88	**35**	0	**0**	0	**1**	75	**81**	103	**116**	20	**51**	48	**30**
6	Елабуга	217	**232**	141	**148**	68	**73**	64	**67**	1	**2**	0	**2**	149	**181**	140	**149**	38	**68**	21	**19**
7	Заинск	103	**115**	75	**72**	27	**43**	24	**41**	0	**0**	0	**0**	82	**87**	76	**70**	32	**31**	2	**4**
8	Зеленодольск	465	**455**	276	**294**	187	**156**	84	**106**	0	**0**	0	**5**	293	**344**	271	**294**	56	**101**	70	**68**
9	Лениногорск	226	**235**	179	**134**	35	**90**	25	**64**	2	**3**	4	**3**	169	**185**	184	**134**	39	**48**	29	**15**
10	Наб.Челны	1199	**1334**	858	**804**	319	**504**	281	**432**	3	**1**	4	**2**	971	**1073**	861	**805**	202	**325**	106	**106**
11	Нижнекамск	707	**718**	421	**410**	264	**298**	149	**133**	5	**0**	59	**37**	429	**402**	423	**409**	62	**117**	85	**88**
12	Чистополь	203	**250**	151	**156**	45	**86**	41	**75**	3	**0**	1	**0**	169	**199**	150	**159**	38	**81**	25	**16**
-	***Итого***	4317	**4471**	2940	**2864**	1282	**1511**	931	**1098**	21	**10**	75	**57**	3169	**3327**	2941	**2869**	678	**1135**	505	**449**
	Районы г. Казани																				
13	Авиастроительный	150	**205**	98	**143**	37	**51**	24	**40**	3	**1**	3	**3**	98	**141**	96	**143**	19	**59**	20	**25**
14	Вахитовский	335	**356**	213	**242**	97	**82**	51	**57**	1	**1**	42	**35**	237	**240**	215	**243**	15	**37**	88	**89**
15	Кировский	244	**244**	137	**161**	102	**81**	80	**62**	0	**2**	18	**7**	144	**171**	139	**166**	9	**24**	28	**60**
16	Московский	284	**263**	233	**204**	47	**55**	33	**27**	0	**0**	3	**8**	211	**210**	232	**203**	32	**62**	82	**67**
17	Новосавиновский	478	**518**	293	**336**	179	**176**	135	**123**	0	**0**	7	**6**	305	**391**	284	**339**	42	**91**	128	**118**
18	Приволжский	390	**524**	226	**300**	136	**184**	94	**151**	0	**1**	4	**7**	255	**320**	218	**301**	50	**123**	39	**53**
19	Советский	769	**858**	441	**531**	293	**291**	217	**177**	0	**2**	26	**4**	339	**630**	438	**520**	113	**198**	114	**154**
-	***Итого***	2650	**2968**	1641	**1917**	891	**920**	634	**637**	4	**7**	103	**70**	1589	**2103**	1622	**1915**	280	**594**	499	**566**
	Районы РТ																				
20	Агрызский	124	**111**	94	**70**	28	**40**	19	**33**	0	**0**	13	**35**	97	**65**	95	**72**	23	**25**	18	**10**
21	Аксубаевский	61	**94**	57	**75**	4	**13**	4	**10**	0	**0**	0	**0**	40	**67**	59	**78**	21	**43**	7	**8**
22	Актанышский	60	**87**	41	**63**	18	**22**	14	**19**	0	**0**	1	**0**	15	**68**	40	**64**	18	**37**	10	**15**
23	Алексеевский	63	**63**	55	**52**	6	**8**	4	**5**	0	**0**	0	**0**	48	**23**	57	**53**	20	**27**	8	**5**

24	Алькеевский	52	**59**	48	**54**	3	**4**	3	**2**	1	**0**	0	**0**	51	**40**	48	**55**	4	**17**	18	**11**
25	Апастовский	40	**36**	30	**30**	10	**3**	10	**4**	0	**2**	4	**2**	11	**16**	32	**30**	7	**12**	9	**8**
26	Арский	156	**124**	62	**88**	94	**36**	44	**25**	0	**0**	77	**15**	50	**0**	61	**91**	0	**11**	18	**30**
27	Атнинский	19	**24**	14	**16**	5	**8**	3	**9**	0	**0**	0	**0**	9	**3**	13	**16**	3	**6**	7	**6**
28	Балтасинский	31	**55**	24	**39**	7	**15**	5	**11**	0	**0**	0	**1**	21	**15**	24	**39**	5	**19**	5	**4**
29	Верхнеуслонский	125	**124**	97	**87**	27	**33**	29	**28**	0	**2**	0	**1**	104	**78**	98	**87**	14	**19**	68	**46**
30	Высокогорский	74	**99**	58	**65**	14	**24**	9	**21**	0	**1**	0	**0**	58	**73**	59	**65**	4	**21**	25	**20**
31	Дрожжановский	46	**49**	42	**46**	3	**2**	7	**1**	0	**0**	0	**0**	35	**40**	43	**47**	20	**32**	3	**8**
32	Кайбицкий	53	**42**	34	**30**	18	**11**	13	**10**	0	**0**	0	**1**	38	**21**	36	**30**	15	**10**	7	**4**
33	Камскоустинский	45	**46**	38	**39**	6	**3**	6	**2**	0	**0**	1	**1**	27	**23**	37	**43**	11	**18**	6	**7**
34	Кукморский	108	**127**	86	**98**	20	**27**	11	**20**	1	**0**	2	**3**	81	**60**	87	**97**	41	**53**	17	**11**
35	Лаишевский	168	164	133	**136**	31	**19**	13	**19**	0	**0**	5	**4**	130	**128**	132	**138**	25	**50**	55	**53**
36	Мамадышский	86	**115**	62	**88**	21	**21**	17	**20**	0	**0**	0	**0**	63	**96**	61	**91**	21	**57**	10	**9**
37	Менделеевский	97	**128**	48	**73**	48	**55**	38	**47**	1	**0**	7	**1**	86	**121**	48	**73**	6	**16**	1	**0**
38	Мензелинский	83	**97**	64	**63**	18	**33**	17	**24**	1	**0**	1	**0**	65	**86**	67	**64**	11	**33**	14	**10**
39	Муслюмовский	44	**44**	22	**32**	21	**12**	16	**6**	0	**0**	0	**0**	22	**22**	22	**32**	8	**14**	5	**8**
40	Новошешминский	42	**49**	36	**26**	6	**22**	4	**18**	0	**1**	0	**0**	38	**14**	35	**26**	16	**17**	9	**2**
41	Нурлатский	145	**152**	85	**84**	46	**53**	42	**36**	0	**0**	0	**0**	87	**109**	85	**85**	15	**38**	2	**10**
42	Пестречинский	83	**90**	62	**73**	20	**16**	11	**5**	0	**1**	2	**0**	69	**37**	64	**74**	9	**22**	15	**15**
43	Рыбнослободский	64	**83**	44	**45**	19	**38**	21	**18**	0	**0**	0	**0**	63	**19**	47	**45**	13	**22**	14	**16**
44	Сабинский	59	**76**	41	**53**	17	**21**	15	**19**	1	**0**	1	**0**	45	**65**	40	**53**	6	**22**	12	**8**
45	Сармановский	60	**67**	32	**38**	26	**27**	21	**20**	0	**1**	0	**1**	45	**44**	32	**38**	15	**20**	5	**6**
46	Спасский	85	**90**	76	**75**	9	**7**	8	**4**	0	**0**	0	**0**	16	**27**	78	**76**	30	**36**	9	**11**
47	Тетюшский	83	**102**	58	**64**	23	**38**	18	**29**	0	**0**	1	**0**	66	**82**	59	**64**	13	**23**	3	**6**
48	Тукаевский	180	**159**	94	**106**	82	**52**	83	**45**	0	**1**	7	**4**	149	**136**	92	**107**	44	**60**	10	**17**
49	Тюлячинский	16	**20**	9	**14**	7	**5**	7	**3**	0	**0**	0	**0**	13	**17**	9	**14**	0	**6**	5	**2**
50	Черемшанский	48	**48**	42	**26**	6	**18**	5	19	0	**3**	1	**1**	42	**39**	42	**26**	18	**9**	16	**14**
51	Ютазинский	77	**79**	58	**55**	17	**23**	7	**15**	0	0	5	0	58	**63**	58	**55**	13	**29**	10	**3**
	Итого	2477	**2703**	1746	**1903**	680	**709**	524	**547**	5	**12**	128	**70**	1742	**1697**	1760	**1928**	469	824	421	**383**
	Всего по РТ	9444	**10142**	6327	**6684**	2853	**3140**	2089	**2282**	30	**29**	306	**197**	6500	**7127**	6323	**6712**	1427	**2553**	1425	**1398**

4.7. Результаты рассмотрения гражданских и административных дел мировыми судьями РТ

		Гражданские дела									Административные дела							
	Наименование суда	Всего рассмотрено дел	Вынесено решений	В т.ч. с удовлетворением требования	Суммы, присужденные к взысканию (руб.)	С вынесением судебного приказа	С вынесением заочного решения	Прекращено	Основания прекращения: истец отказался от иска	Основания прекращения: стороны заключили мировое соглашение	Всего рассмотрено дел	Вынесено решений	В т.ч. с удовлетворением требования	Суммы, присужденные к взысканию (руб.)	С вынесением судебного приказа	Прекращено	Основания прекращения: стороны заключили мировое соглашение	Рассмотрено дел по гл.32 КАС РФ
		1	2	3	4	5	6	7	8	9	1	2	3	4	5	6	7	8
	Города РТ																	
1	Азнакаево	2127	1942	1912	78352806	1426	236	129	115	12	957	957	957	4786800	957			957
2	Альметьевск	8576	8218	8117	248845823	6530	253	272	228	34	1992	1992	1992	20296221	1992			1992
3	Бавлы	1613	1557	1545	44429805	1233	223	36	34	1	674	674	674	2472959	674			674
4	Бугульма	6712	6498	6457	205921423	5394	620	177	156	15	3403	3403	3403	40291023	3403			3403
5	Буинск	2052	1961	1950	48650643	1574	192	79	73	5	273	273	273	1904714	273			273
6	Елабуга	4802	4668	4623	116209620	3758	439	107	85	14	1891	1891	1891	18033580	1891			1891
7	Заинск	2567	2474	2442	78485176	2014	186	56	50	1	949	949	949	5038015	949			949
8	Зеленодольск	9789	9414	9305	226573238	7039	986	233	182	26	1307	1307	1307	11263927	1307			1307
9	Лениногорск	3715	3570	3547	125711292	2800	180	112	94	12	2154	2154	2154	9525688	2153			2154
10	Набережные Челны	33976	32542	32183	1093531255	25767	3051	812	636	163	17023	17023	17023	87652225	17023			17023
11	Нижнекамск	15332	14506	14321	459403328	11271	1448	626	454	146	2495	2491	2491	14742572	2491	4	4	2495
12	Чистополь	3743	3621	3595	93124481	3043	314	94	84	3	1286	1286	1286	11548507	1286			1286
-	***Итого***	**95004**	**90971**	**89997**	**2819238890**	**71849**	**8128**	**2733**	**2191**	**432**	**34404**	**34400**	**34400**	**227556231**	**34399**	**4**	**4**	**34404**
	Районы г. Казани																	
13	Авиастроительный	4314	3972	3857	142318603	2276	915	174	118	48	2761	2761	2761	17992893	2761			2761
14	Вахитовский	42606	42055	41840	1716922016	39345	560	222	127	82	3518	3518	3518	34970886	3518			3518
15	Кировский	4255	3897	3830	117983470	2506	801	144	95	37	3207	3207	3207	18208058	3207			3207
16	Московский	5745	5175	5059	204732235	3588	835	225	122	80	3119	3119	3119	18179590	3119			3119
17	Новосавиновский	11497	10460	10234	168482216	6888	1482	489	205	176	7401	7400	7400	26119847	7296			7401
18	Приволжский	10507	9752	9552	430857951	6923	1579	304	217	71	7424	7424	7424	103823044	7424			7424
19	Советский	14182	13362	13060	378636951	8667	1943	314	170	119	9346	9342	9341	63152244	9341			9346
-	***Итого***	**93106**	**88673**	**87432**	**3159933442**	**70193**	**8115**	**1872**	**1054**	**613**	**36776**	**36771**	**36770**	**282446562**	**36666**	**0**	**0**	**36776**
	Районы РТ																	
20	Агрызский	2071	2011	2006	52956227	1680	196	48	42	6	589	589	589	4225489	589			589
21	Аксубаевский	635	586	581	17102125	439	5	41	38	2	165	165	165	1016659	165			165
22	Актанышский	715	659	650	19375426	465	71	40	34	3	290	290	289	2578658	289			290
23	Алексеевский	939	885	876	21127519	642	102	46	43	0	238	238	238	2385185	238			238
24	Алькеевский	536	518	518	5689975	230	68	18	18	0	0		0	0	0			0

25	Апастовский	527	508	497	20217664	385	76	17	15	0		92	92	92	733587	92			92
26	Арский	1198	1138	1116	43227060	799	110	47	39	4		857	857	857	3348602	855			857
27	Атнинский	596	583	581	7635206	516	20	13	13	0		92	92	92	232843	92			92
28	Балтасинский	571	522	513	16872618	307	51	44	43	1		111	111	111	556526	111			111
29	Верхнеуслонский	707	684	680	19886156	503	73	20	18	1		676	676	676	2481886	676			676
30	Высокогорский	2519	2408	2353	53109402	1942	211	57	53	3		921	921	921	7754714	921			921
31	Дрожжановский	379	339	334	16833028	191	9	35	32	0		132	132	132	619196	132			132
32	Кайбицкий	334	334	330	6337692	245	0	0	0	0		56	56	56	292078	56			56
33	Камскоустинский	3312	3280	3273	88313450	3150	70	30	26	3		273	273	273	1540730	273			273
34	Кукморский	1134	1057	1041	38665285	760	158	51	40	6		777	777	777	3209084	777			777
35	Лаишевский	1223	1138	1127	26475320	842	166	34	29	1		953	953	953	5735810	953			953
36	Мамадышский	1085	1041	1024	34936483	763	159	32	26	1		461	461	461	2130344	461			461
37	Менделеевский	1771	1695	1689	60360083	1442	130	52	46	5		673	673	673	6091940	673			673
38	Мензелинский	913	849	831	36456340	626	67	47	39	0		376	376	376	3511947	376			376
39	Муслюмовский	793	766	760	27455628	633	46	22	21	1		320	320	320	1995748	320			320
40	Новошешминский	342	315	313	10482978	239	35	15	15	0		148	148	148	798569	148			148
41	Нурлатский	1959	1817	1794	65059787	1352	263	95	91	4		520	520	520	3499840	520			520
42	Пестречинский	1057	969	945	30228502	635	144	79	69	7		704	704	704	5974228	704			704
43	Рыбнослободский	458	440	433	12524990	300	67	15	4	8		200	200	200	1080443	200			200
44	Сабинский	946	895	878	23252920	674	47	44	43	0		297	297	297	2382236	297			297
45	Сармановский	1392	1338	1323	53325017	1074	124	43	39	2		421	421	421	1937391	421			421
46	Спасский	550	535	530	13850280	393	78	13	12	0		261	261	261	1737154	261			261
47	Тетюшский	627	594	589	16253569	412	97	27	26	0		320	320	320	1837996	320			320
48	Тукаевский	1479	1419	1386	36811139	1084	126	39	31	6		1139	1139	1139	9340973	1139			1139
49	Тюлячинский	291	270	267	7089934	183	41	14	8	4		109	109	109	967228	109			109
50	Черемшанский	376	353	350	2320229	261	50	20	19	0		21	21	21	38550	21			21
51	Ютазинский	760	712	694	28725249	456	133	41	36	3		228	228	228	1298747	228			228
-	***Итого***	**32195**	**30658**	**30282**	**912957281**	**23623**	**2993**	**1139**	**1008**	**71**		**12420**	**12420**	**12419**	**81334381**	**12417**	**0**	**0**	**12420**
	Всего по РТ	**220305**	**210302**	**207711**	**6892129613**	**165665**	**19236**	**5744**	**4253**	**1116**		**83600**	**83591**	**83589**	**591337174**	**83482**	**4**	**4**	**83600**

4.8. Результаты рассмотрения дел об административных правонарушениях мировыми судьями РТ

	Наименование суда	Всего рассмотрено (по числу лиц)		Кол-во лиц, подвергнутых наказанию		В т.ч. юр. лица		В т.ч. долж. лица		В т.ч. физические лица		Штраф		Административный арест		Лишение специального права		Обязательные работы		Предупреждение (письменное)		Дополнительная мера - лишение специального права управления транспортным средством	
		2015	**2016**	2015	**2016**	2015	**2016**	2015	**2016**	2015	**2016**	2015	**2016**	2015	**2016**	2015	**2016**	2015	**2016**	2015	**2016**	2015	**2016**
	Города РТ																						
1	Азнакаево	2354	**2546**	2266	**2439**	25	**54**	156	**168**	2078	**2202**	1293	**1206**	889	**1115**	38	**28**	18	**53**	28	**37**	251	**216**
2	Альметьевск	9093	**9118**	8082	**8498**	159	**122**	219	**229**	7684	**8114**	3833	**3824**	3777	**4360**	411	**239**	3	**42**	57	**32**	767	**834**
3	Бавлы	1599	**1396**	1445	**1208**	12	**23**	56	**71**	1376	**1114**	1016	**803**	382	**360**	22	**18**	21	**19**	4	**7**	229	**211**
4	Бугульма	4165	**4353**	3984	**4216**	134	**96**	208	**240**	3632	**3871**	2474	**2281**	1142	**1668**	230	**97**	82	**120**	54	**49**	527	**475**
5	Буинск	2308	**2059**	2285	**2021**	38	**71**	85	**128**	2147	**1818**	1706	**1496**	506	**430**	39	**46**	3	**33**	31	**16**	133	**116**
6	Елабуга	4998	**4675**	4569	**4243**	98	**104**	315	**236**	4139	**3901**	2226	**2166**	1941	**1560**	21	**11**	75	**96**	306	**410**	333	**402**
7	Заинск	2255	**2636**	2176	**2554**	47	**55**	60	**80**	2069	**2419**	803	**945**	1267	**1375**	89	**70**	8	**158**	7	**3**	214	**213**
8	Зеленодольск	5113	**7517**	4826	**7099**	61	**92**	93	**233**	4645	**6731**	1975	**3281**	2611	**3498**	66	**58**	144	**200**	30	**61**	525	**525**
9	Лениногорск	2747	**3256**	2686	**3151**	67	**82**	180	**192**	2432	**2874**	1390	**1797**	1018	**924**	52	**42**	173	**266**	51	**118**	10	**286**
10	Наб.Челны	23891	**21094**	21828	**19491**	343	**744**	3505	**1611**	17889	**17065**	11950	**9619**	8918	**8808**	251	**281**	11	**114**	690	**663**	1529	**1601**
11	Нижнекамск	13324	**16010**	13088	**15112**	184	**254**	233	**292**	12601	**14532**	6726	**7084**	5907	**7340**	156	**199**	46	**168**	250	**318**	761	**634**
12	Чистополь	3222	**3868**	3008	**3525**	33	**41**	141	**326**	2827	**3139**	1315	**1353**	1535	**2014**	52	**35**	3	**23**	103	**100**	269	**273**
-	***Итого***	75069	**78528**	70243	**73557**	1201	**1738**	5251	**3806**	63519	**67780**	36707	**35855**	29893	**33452**	1427	**1124**	587	**1292**	1611	**1814**	5548	**5786**
	Районы г. Казани																						
13	Авиастроительный	3994	**4579**	3587	**4194**	67	**86**	117	**232**	3399	**3865**	2006	**2608**	1394	**1432**	147	**129**	10	**3**	28	**18**	424	**406**
14	Вахитовский	8589	**8989**	7022	**7436**	525	**739**	2456	**3336**	4013	**3352**	5779	**6083**	610	**866**	168	**127**	38	**62**	426	**286**	259	**257**
15	Кировский	4131	**3983**	3532	**3432**	170	**156**	63	**62**	3294	**3192**	1956	**2277**	1334	**920**	84	**76**	0	**1**	158	**158**	375	**405**
16	Московский	5943	**5740**	5204	**5121**	235	**263**	804	**660**	4158	**4190**	3599	**3462**	1158	**1309**	117	**99**	8	**9**	322	**242**	248	**327**
17	Новосавиновский	9334	**10164**	8446	**9167**	265	**267**	1770	**1798**	6401	**7046**	6481	**7172**	1503	**1605**	356	**257**	31	**29**	73	**102**	405	**500**
18	Приволжский	7802	**8563**	6264	**6641**	142	**235**	429	**730**	5685	**5669**	3741	**4544**	2057	**1335**	204	**161**	37	**59**	156	**389**	666	**688**
19	Советский	13747	**15454**	12380	**13885**	280	**415**	2241	**2399**	9849	**11060**	8351	**9083**	3364	**4068**	379	**214**	4	**51**	277	**457**	907	**1082**
-	***Итого***	53540	**57472**	46435	**49876**	1684	**2161**	7880	**9217**	36799	**38374**	31913	**35229**	11420	**11535**	1455	**1063**	128	**214**	1440	**1652**	3284	**3665**
	Районы РТ																						
20	Агрызский	1866	**1828**	1821	**1765**	37	**24**	75	**101**	1707	**1638**	1055	**891**	675	**773**	14	**13**	5	**11**	71	**77**	148	**138**
21	Аксубаевский	1050	**1148**	1033	**1122**	25	**15**	61	**96**	915	**1005**	557	**613**	361	**300**	11	**14**	101	**185**	3	**10**	102	**101**
22	Актанышский	1215	**1088**	1158	**1046**	34	**28**	45	**88**	1078	**929**	740	**580**	236	**230**	15	**6**	60	**162**	107	**68**	116	**154**
23	Алексеевский	1265	**1365**	1206	**1293**	46	**55**	135	**105**	1020	**1133**	870	**804**	219	**315**	21	**19**	64	**142**	31	**13**	113	**129**
24	Алькеевский	691	**758**	637	**726**	5	**38**	122	**109**	510	**579**	374	**446**	232	**235**	6	**5**	7	**36**	18	**4**	66	**75**
25	Апастовский	684	**788**	654	**754**	16	**25**	16	**65**	610	**664**	438	**533**	130	**138**	8	**9**	76	**66**	2	**8**	79	**96**
26	Арский	1183	**1633**	1165	**1606**	21	**70**	165	**251**	978	**1284**	807	**1247**	287	**268**	31	**28**	0	**14**	38	**48**	145	**124**
27	Атнинский	316	**344**	288	**319**	3	**2**	44	**37**	240	**280**	210	**240**	48	**61**	5	**8**	12	**1**	12	**9**	39	**36**
28	Балтасинский	1042	**922**	988	**881**	12	**24**	82	**107**	891	**749**	728	**618**	106	**86**	8	**14**	114	**113**	32	**50**	72	**91**
29	Верхнеуслонский	986	**1026**	839	**884**	18	**37**	14	**19**	804	**825**	507	**542**	269	**284**	32	**26**	1	**3**	30	**29**	152	**192**
30	Высокогорский	1459	**1747**	1319	**1523**	37	**57**	110	**143**	1172	**1313**	963	**1118**	219	**265**	77	**61**	24	**67**	36	**11**	257	**264**

31	Дрожжановский	859	**841**	786	**779**	9	**13**	35	**19**	742	**747**	629	**545**	100	**148**	1	**4**	49	**68**	7	**14**	59	**44**
32	Кайбицкий	406	**467**	375	**436**	10	**18**	19	**31**	341	**386**	265	**289**	51	**55**	7	**6**	41	**75**	10	**11**	37	**15**
33	Камскоустинский	555	**568**	465	**476**	32	**30**	6	**15**	419	**425**	309	**262**	86	**155**	13	**6**	42	**47**	15	**6**	61	**56**
34	Кукморский	1768	**1655**	1676	**1561**	27	**23**	101	**101**	1540	**1435**	702	**668**	774	**577**	40	**36**	158	**260**	2	**19**	207	**176**
35	Лаишевский	1490	**1834**	1211	**1523**	63	**120**	89	**155**	1053	**1243**	680	**895**	120	**125**	36	**29**	63	**90**	7	**33**	158	**171**
36	Мамадышский	1405	**1820**	1205	**1693**	6	**17**	63	**113**	1126	**1560**	780	**1098**	328	**451**	23	**20**	60	**93**	14	**31**	200	**170**
37	Менделеевский	1290	**1685**	1163	**1563**	21	**56**	78	**141**	1044	**1363**	568	**682**	467	**743**	21	**13**	4	**23**	103	**102**	139	**135**
38	Мензелинский	1741	**1648**	1511	**1407**	26	**24**	103	**97**	1375	**1286**	965	**739**	430	**512**	46	**48**	29	**45**	41	**63**	151	**121**
39	Муслюмовский	662	**711**	580	**636**	18	**9**	57	**67**	492	**560**	419	**453**	95	**129**	13	**11**	48	**38**	5	**5**	91	**85**
40	Новошешминский	575	**595**	518	**499**	12	**17**	65	**113**	430	**366**	415	**344**	76	**100**	16	**13**	4	**30**	7	**12**	66	**59**
41	Нурлатский	2165	**3000**	2110	**2880**	29	**112**	196	**365**	1879	**2396**	1276	**1847**	746	**917**	31	**29**	28	**46**	29	**41**	210	**216**
42	Пестречинский	1933	**2073**	1760	**1788**	47	**50**	142	**107**	1567	**1626**	1202	**1142**	407	**517**	58	**46**	82	**32**	8	**51**	214	**185**
43	Рыбнослободский	1036	**1101**	1002	**1040**	14	**26**	35	**54**	951	**960**	629	**756**	165	**150**	132	**17**	71	**103**	5	**14**	0	**87**
44	Сабинский	1034	**1060**	987	**972**	20	**27**	108	**154**	850	**788**	618	**664**	284	**160**	12	**12**	56	**89**	17	**47**	108	**99**
45	Сармановский	1010	**1028**	976	**990**	20	**34**	51	**42**	902	**909**	608	**582**	227	**305**	10	**6**	121	**92**	10	**5**	138	**137**
46	Спасский	845	**807**	763	**722**	3	**27**	70	**120**	686	**570**	438	**445**	248	**232**	20	**4**	51	**32**	5	**9**	78	**71**
47	Тетюшский	939	**864**	843	**749**	10	**12**	14	**13**	819	**724**	532	**403**	295	**280**	6	**9**	8	**47**	2	**10**	93	**83**
48	Тукаевский	1946	**2101**	1625	**1872**	38	**106**	335	**514**	1214	**1225**	1103	**1384**	328	**388**	23	**38**	140	**4**	8	**18**	263	**243**
49	Тюлячинский	435	**610**	393	**512**	17	**23**	44	**59**	330	**430**	280	**381**	75	**75**	10	**16**	18	**20**	10	**20**	55	**71**
50	Черемшанский	576	**672**	538	**649**	56	**44**	46	**30**	432	**574**	398	**429**	117	**193**	12	**9**	6	**16**	5	**2**	61	**39**
51	Ютазинский	1162	**1083**	1006	**980**	23	**6**	50	**55**	933	**915**	743	**626**	200	**221**	13	**22**	45	**97**	5	**14**	121	**119**
-	***Итого***	35589	**38870**	32601	**35646**	755	**1169**	2576	**3486**	29050	**30887**	20808	**22266**	8401	**9388**	771	**597**	1588	**2147**	695	**854**	3799	**3782**
	Всего по РТ	164198	**174870**	149279	**159079**	3640	**5068**	15707	**16509**	129368	**137041**	89428	**93350**	49714	**54375**	3653	**2784**	2303	**3653**	3746	**4320**	12631	**13233**

4.9. Таблица сопоставимых статистических данных о нагрузке судей, сроках рассмотрения дел в судах субъектов Приволжского федерального округа за 12 месяцев 2016 года

	РЕГИОНЫ	**Штат федеральных судей на 31.12. 2016 г.**	Нагрузка на 1 судью в месяц по угол. делам за 12 мес. 2016 г.	Нагрузка на 1 судью в месяц по гражд. делам за 12 мес. 2016 г.	Нагрузка на 1 судью в месяц по админ. делам и материалам за 12 мес. 2016 г.	% угол. дел, рассмотр. с наруш. сроков УПК РФ за 12 мес. 2016 г.	% гражд. дел, рассмотр. с наруш. сроков ГПК РФ за 12 мес. 2016 г.	**Штат мировых судей на 31.12.2016 г.**	Нагрузка на 1 мирового судью по уголовным делам за 12 мес. 2016 г.	Нагрузка на 1 мирового судью по гражд. делам за 12 мес. 2016 г.	Нагрузка на 1 мирового судью по админ. делам и материалам за 12 мес. 2016 г.	% угол. дел, рассмотр. мировыми судьями с нарушением сроков УПК РФ за 12 мес. 2016 г.	% гражд. дел, рассмотр. мировыми судьями с нарушением сроков ГПК РФ за 12 мес. 2016 г.
1	Пермский край	**427**	2,59	21,33	26,57	0,18	0,52	**146**	9,27	257,2	152,6	0,94	0,15
2	Республика Башкортостан	**381**	3,10	45,78	33,15	0,01	3,72	**215**	7,02	161,9	88,7	0,30	0,44
3	Кировская область	**213**	2,20	18,35	23,65	0,00	0,03	**80**	8,31	226,9	106,3	0,00	0,00
4	Республика Марий Эл	**93**	2,02	17,42	17,93	0,41	0,05	**39**	5,32	116,2	66,6	1,19	0,00
5	Республика Мордовия	**135**	1,43	16,75	19,86	0,00	0,00	**37**	7,72	107,6	92,1	0,00	0,01
6	Нижегородская область	**409**	1,90	26,23	23,31	0,05	0,00	**179**	5,11	156,1	98,1	0,01	0,02
7	Оренбургская область	**258**	2,88	25,09	25,90	0,01	0,01	**112**	7,25	174,5	79,8	0,01	0,00
8	Пензенская область	**170**	1,83	18,13	21,87	0,00	0,01	**75**	6,17	162,7	99,0	0,00	0,00
9	Самарская область	**352**	2,91	32,24	26,50	0,00	1,31	**162**	6,83	143,7	75,1	0,01	0,04
10	Саратовская область	**296**	1,96	26,20	22,93	0,00	0,00	**134**	5,21	156,7	85,6	0,00	0,00
11	Республика Татарстан	**370**	2,73	35,83	40,93	0,59	1,36	**188**	5,14	154,0	99,7	0,87	0,13
12	Ульяновская область	**179**	1,69	20,34	20,42	0,00	0,00	**71**	5,09	128,3	106,0	0,00	0,00
13	Удмуртская республика	**209**	2,46	21,72	26,02	0,00	0,39	**85**	9,69	239,1	145,3	0,01	0,01
14	Чувашская республика	**163**	1,77	30,16	19,89	0,00	0,61	**68**	5,84	134,3	95,0	0,00	0,09
Показатель по Приволжскому федеральному округу		**3655**	**2,38**	**27,36**	**26,48**	**0,11**	**1,08**	**1591**	**6,63**	**169,74**	**99,49**	**0,27**	**0,10**